




Городской округ Истра  
Московской области

*Бюджет для граждан к отчету  
об исполнении бюджета  
городского округа Истра  
за 2022 год*



# ОСНОВНЫЕ ПОНЯТИЯ:



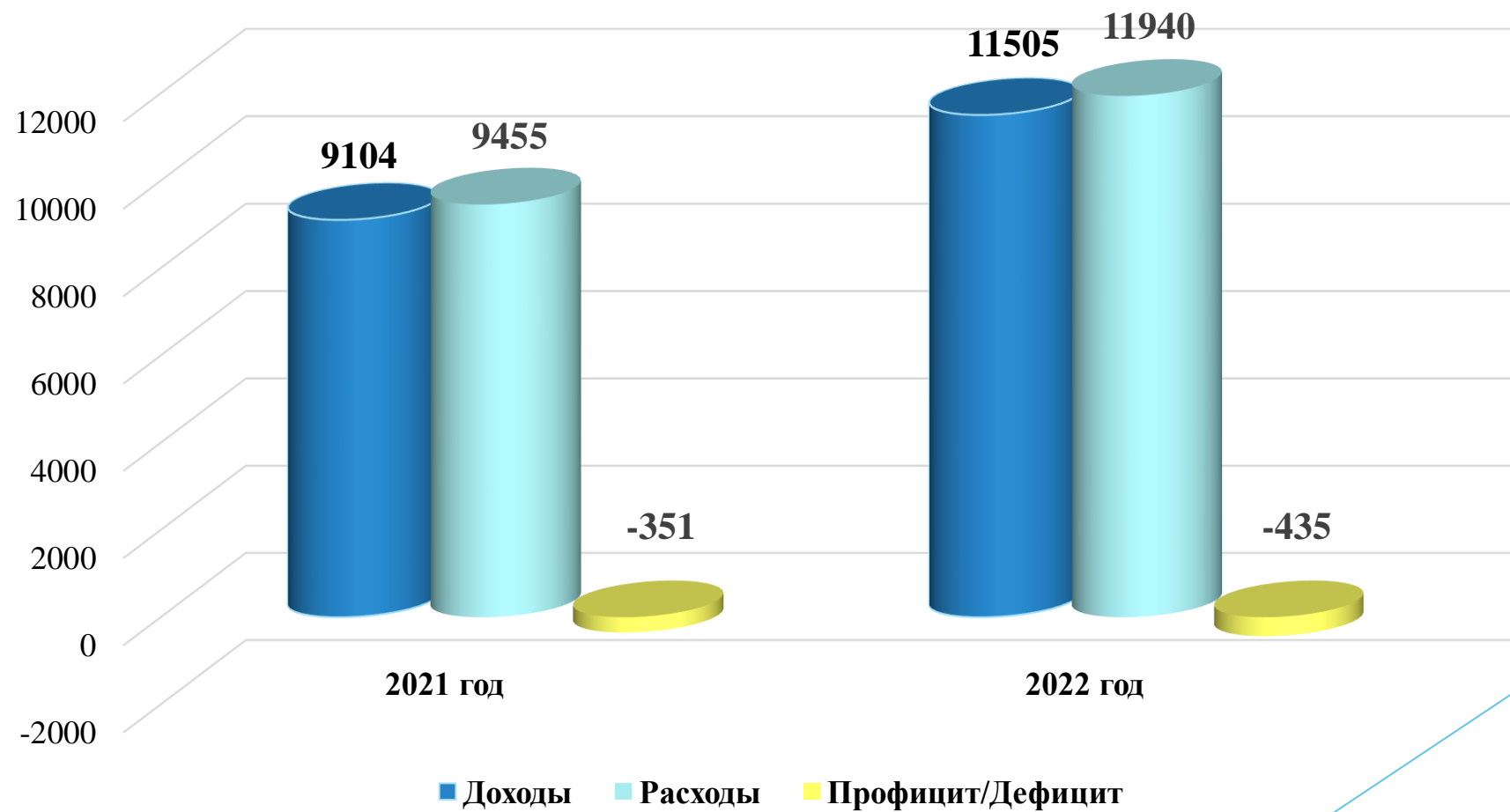
- ▶ **Бюджет** - форма образования и расходования денежных средств, предназначенных для финансового обеспечения задач и функций государства и местного самоуправления.
- ▶ **Бюджетная система** — совокупность бюджетов всех уровней и бюджетов государственных внебюджетных фондов, основанная на экономических отношениях, государственном устройстве и регулируемая законодательством Российской Федерации.
- ▶ **Бюджетный процесс** — это деятельность органов государственной власти, органов местного самоуправления и иных участников бюджетного процесса по составлению и рассмотрению проектов бюджетов, утверждению и исполнению бюджетов, контролю за их исполнением, осуществлению бюджетного учета, рассмотрению и утверждению бюджетной отчетности и внешних проверок.
- ▶ **Доходы бюджета** - поступающие в бюджет денежные средства, за исключением средств, являющихся в соответствии с Бюджетным Кодексом Российской Федерации источниками финансирования дефицита бюджета.
- ▶ **Расходы бюджета** - выплачиваемые из бюджета денежные средства, за исключением средств, являющихся в соответствии с Бюджетным Кодексом источниками финансирования дефицита бюджета.
- ▶ **Межбюджетные трансферты** - средства, предоставляемые одним бюджетом бюджетной системы Российской Федерации другому бюджету бюджетной системы Российской Федерации. Иные межбюджетные трансферты – это целевые трансферты направление использования которых не ограничено, но получение которых может быть связано с выполнением определенных условий (требований).
- ▶ **Субсидии** - межбюджетные трансферы, предоставляемые в целях софинансирования расходных обязательств, возникающих при выполнении полномочий.
- ▶ **Субвенции** - межбюджетные трансферы, предоставляемые в целях финансового обеспечения расходных обязательств, возникающих при выполнении государственных полномочий Российской Федерации субъектов Российской Федерации.
- ▶ **Дотации** - межбюджетные трансферты, предоставляемые на безвозмездной и безвозвратной основе без установления направлений их использования.

# ИНФОРМАЦИЯ О ВЫПОЛНЕНИИ ПОКАЗАТЕЛЕЙ СОЦИАЛЬНО-ЭКОНОМИЧЕСКОГО РАЗВИТИЯ ЗА 2022 ГОД

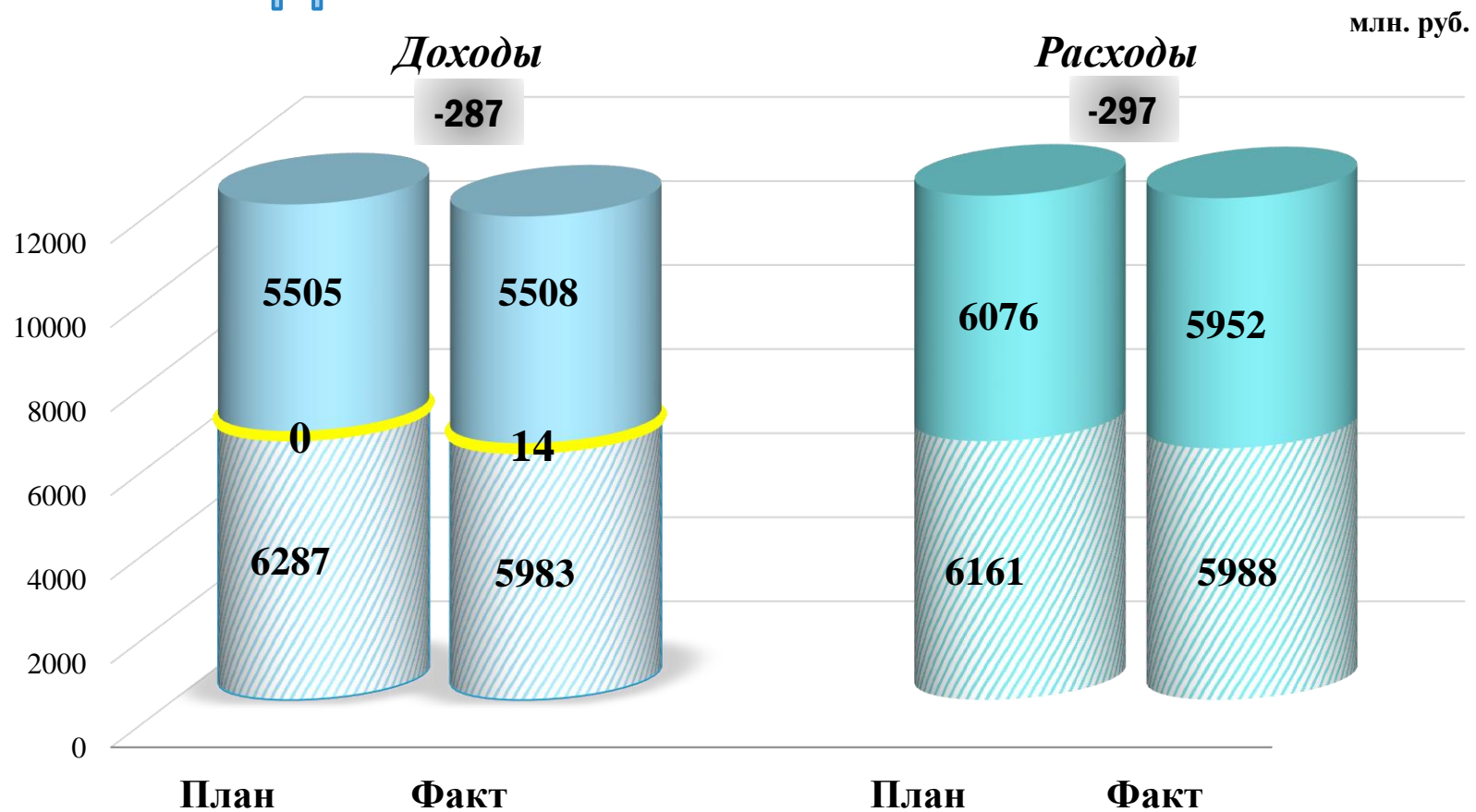
Наименование показателей	Ед. измерения	План на отчетный год	Фактическое значение за отчетный год	Процент выполнения, %	Плановые значения на текущий год	Ожидаемое значение на текущий год
Численность населения на конец года	человек	124 521	173 774	139,5	125 472	125 472
Уровень зарегистрированной безработицы (среднегодовая)	Процент	0,38	0,42	110,5	0,37	0,37
Среднемесячная заработная плата (по крупным и средним предприятиям)	рубль	84 352,1	84 546,74	100,2	91 597,5	91 597,5
Фонд начисленной заработной платы (по крупным и средним предприятиям)	Млн. рублей	38 318,8	37 017,3	96,6	43 185,3	43 185,3
Ввод в эксплуатацию жилых домов, построенных за счет всех источников финансирования	тыс. кв.м	707,0	1 055,3	149,3	453,56	453,56

# ИСПОЛНЕНИЕ БЮДЖЕТА ГОРОДСКОГО ОКРУГА ИСТРА В 2022 ГОДУ

млн. руб.



# ИСПОЛНЕНИЕ БЮДЖЕТА ГОРОДСКОГО ОКРУГА ИСТРА В 2022 ГОДУ



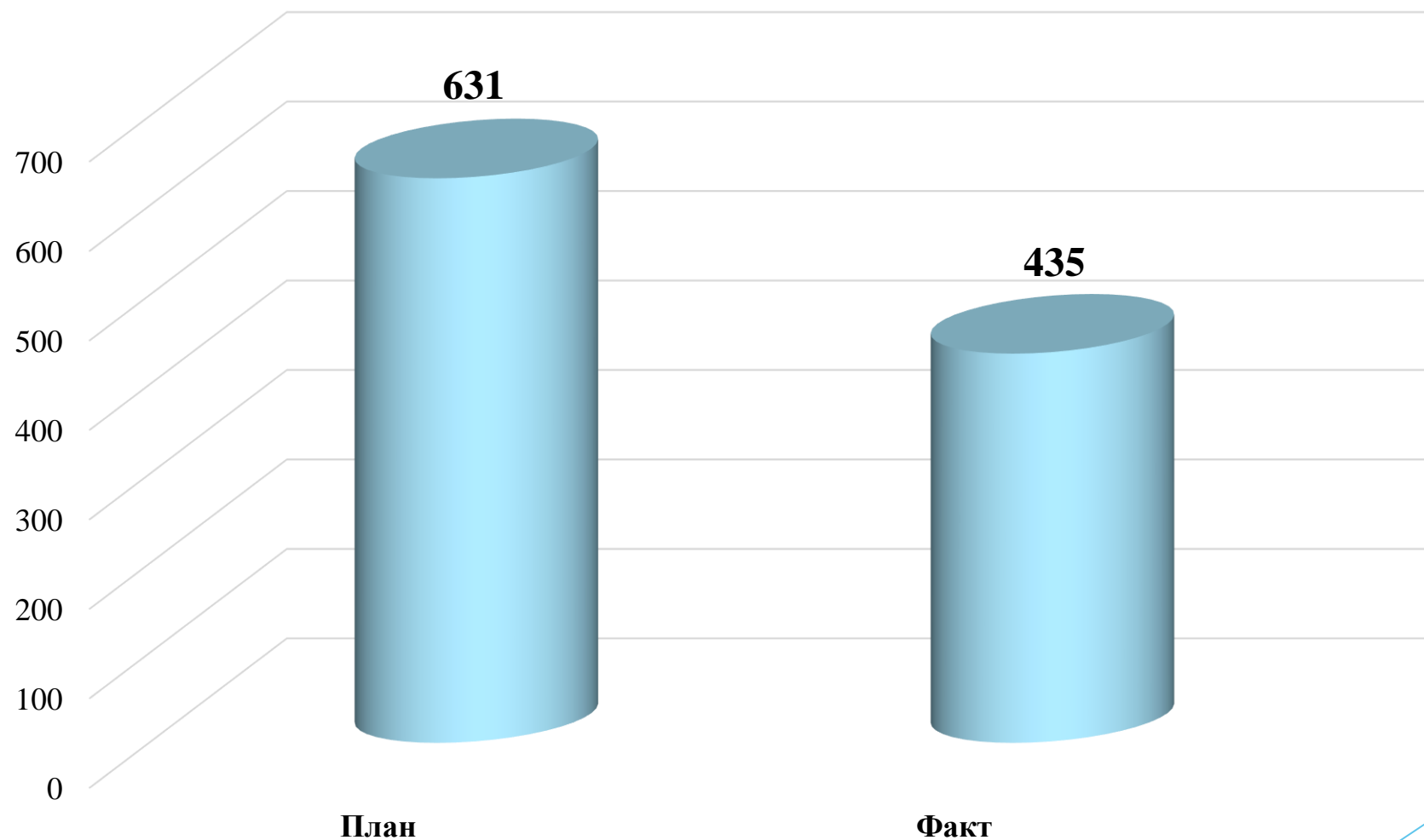
- **Налоговые и неналоговые доходы**
- **Безвозмездные поступления, их них:**
  - ▨ **Безвозмездные поступления от бюджетов других уровней**
  - **Иные безвозмездные поступления, доходы от возврата остатков субсидий, субвенций и иных МБТ, возврат остатков**

- **Расходы за счет собственных средств**
- ▨ **Расходы за счет средств бюджетов других уровней**



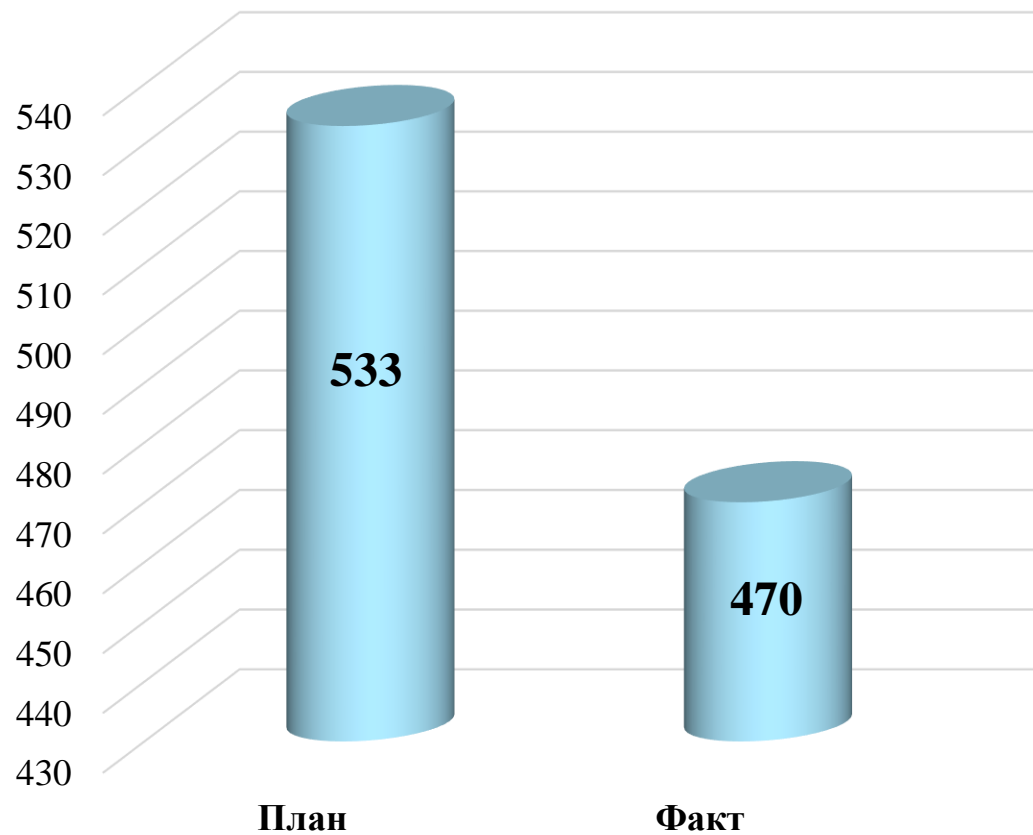
# ДЕФИЦИТ БЮДЖЕТА ГОРОДСКОГО ОКРУГА ИСТРА В 2022 ГОДУ

млн. руб.

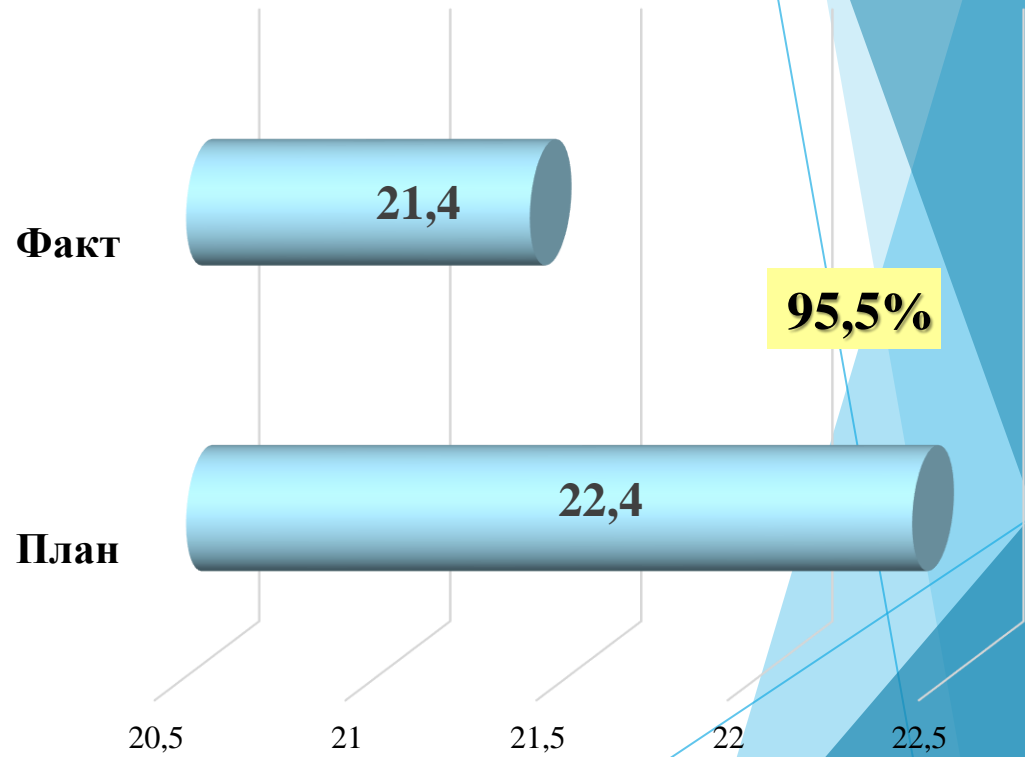


# ОБЪЕМ МУНИЦИПАЛЬНОГО ДОЛГА БЮДЖЕТА ГОРОДСКОГО ОКРУГА ИСТРА ЗА 2022 ГОД

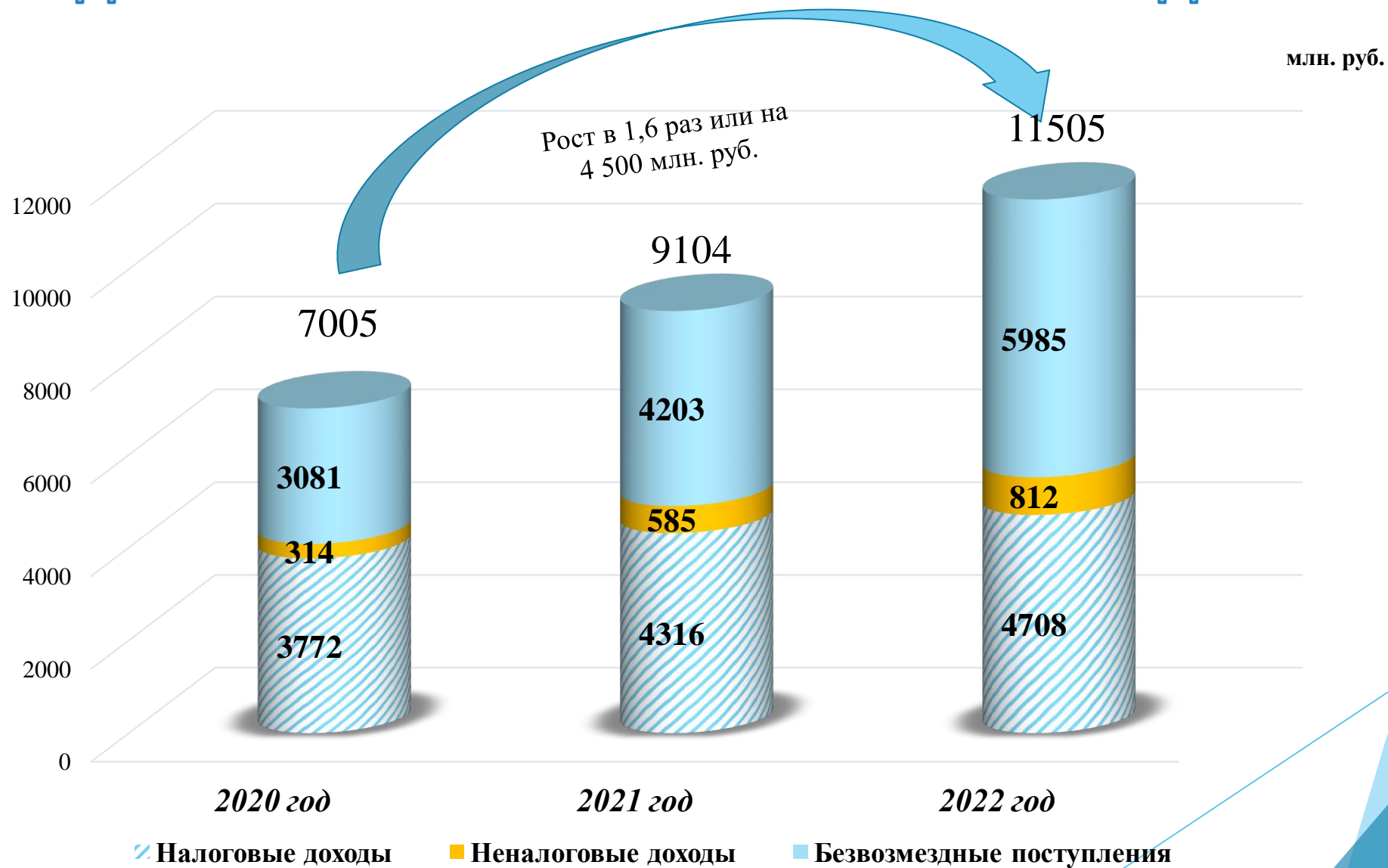
млн. руб.



# ОБСЛУЖИВАНИЕ МУНИЦИПАЛЬНОГО ДОЛГА БЮДЖЕТА ГОРОДСКОГО ОКРУГА ИСТРА ЗА 2022 ГОД

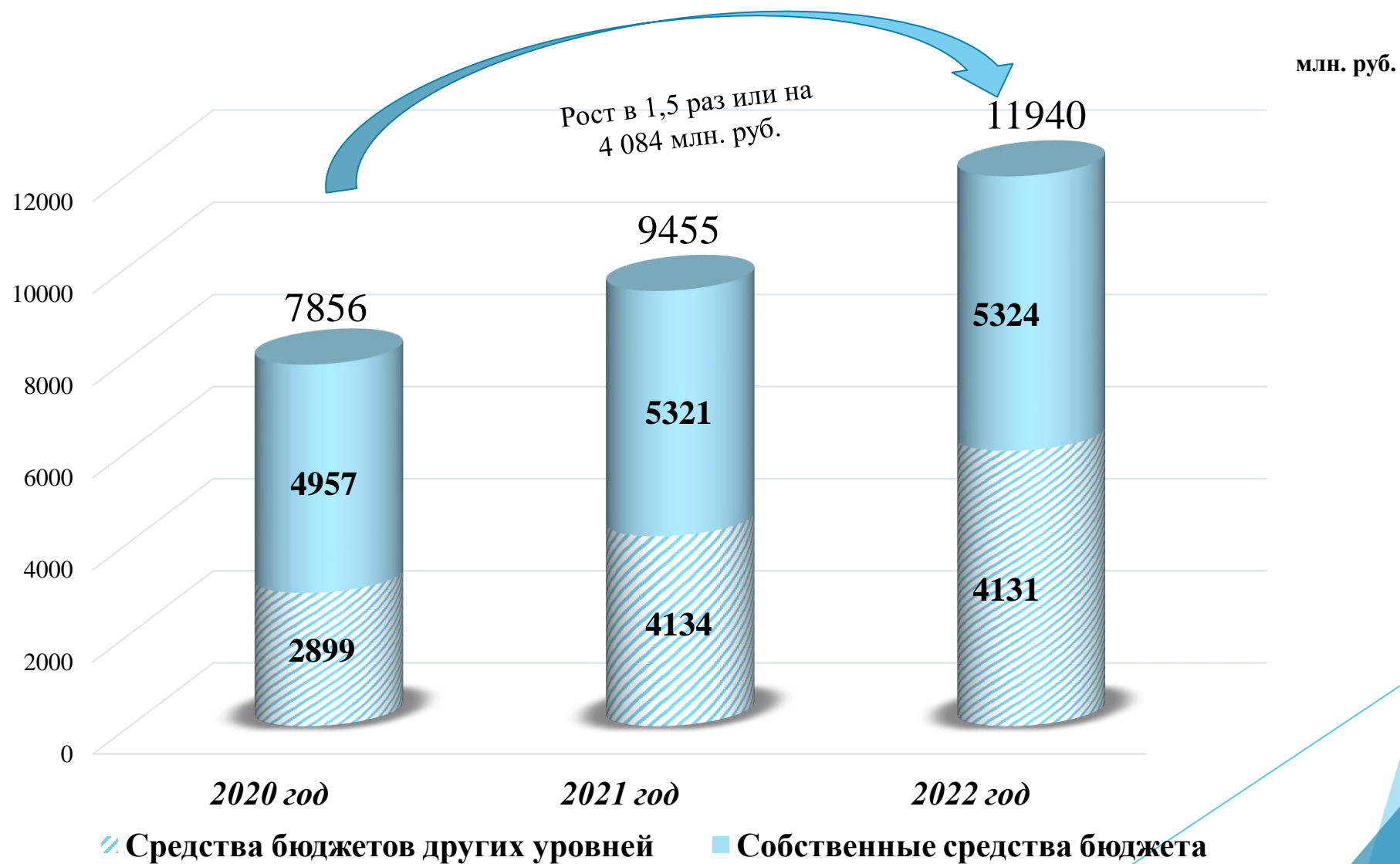


# ДИНАМИКА СТРУКТУРЫ ДОХОДОВ БЮДЖЕТА ГОРОДСКОГО ОКРУГА ИСТРА ЗА 2020-2022 ГОДЫ





# ДИНАМИКА СТРУКТУРЫ РАСХОДОВ БЮДЖЕТА ГОРОДСКОГО ОКРУГА ИСТРА ЗА 2020-2022 ГОДЫ



# СТРУКТУРА ДОХОДОВ БЮДЖЕТА ГОРОДСКОГО ОКРУГА ИСТРА ЗА 2022 ГОД

млн. руб.

Вид дохода	Уточненный план на 2022 год	Исполнение	% исполнения
<b>1. НАЛОГОВЫЕ ДОХОДЫ</b>	<b>4 723,7</b>	<b>4 708,1</b>	<b>99,7</b>
1.1 Налог на доходы физических лиц	1 284,1	1 279,8	99,7
1.2 Налоги на товары (работы, услуги), реализуемые на территории РФ (акцизы).	81,5	94,1	115,4
1.3 Единый налог на вмененный доход для отдельных видов деятельности	996,8	1 001,8	100,5
1.4 Налог, взимаемый в связи с применением упрощенной системы налогообложения	0,0	0,4	-
1.5 Налог, взимаемый в связи с применением патентной системы налогообложения	101,6	108,2	106,5
1.6 Налог на имущество физических лиц взимаемый по ставкам, применяемых к объектам налогообложения, расположенным в границах городских округов	418,6	437,4	104,5
1.7 Земельный налог с организаций, обладающих земельным участком, расположенным в границах городских округов	1 264,0	1 186,3	93,9
1.8 Земельный налог с физических лиц, обладающих земельным участком, расположенным в границах городских округов	546,0	569,5	104,3
1.9 Государственная пошлина	31,0	30,4	98,1
<b>2. НЕНАЛОГОВЫЕ ДОХОДЫ</b>	<b>781,3</b>	<b>811,9</b>	<b>103,9</b>
2.1 Доходы от использования имущества, находящегося в государственной и муниципальной собственности	499,4	515,0	103,1
2.2 Платежи при пользовании природными ресурсами	4,0	3,8	95,8
2.3 Доходы от оказания платных услуг и компенсаций затрат	11,3	11,3	100,0

Вид дохода	Уточненный план на 2022 год	Исполнение	% исполнения
2.3 Доходы от продажи материальных и нематериальных активов	223,7	238,4	106,6
2.4 Штрафы, санкции, возмещение ущерба	19,2	20,7	107,3
2.5 Прочие неналоговые доходы	23,5	22,6	96,3
<b>3. БЕЗВОЗМЕЗДНЫЕ ПОСТУПЛЕНИЯ</b>	<b>6 296,8</b>	<b>5 985,4</b>	<b>95,1</b>
3.1 Безвозмездные поступления от бюджетов бюджетной системы Российской Федерации, в том числе:	6 296,8	5 996,7	95,2
Дотации	5,4	65,4	1197,6
Субсидии	3 284,4	2 934,4	89,3
Субвенции	2 914,5	2 905,5	109,3
Иные межбюджетные трансферты	92,4	91,3	98,8
3.2 Доходы бюджетов бюджетной системы Российской Федерации от возврата бюджетами бюджетной системы Российской Федерации и организациями остатков субсидий, субвенций и иных межбюджетных трансфертов, имеющих целевое назначение, прошлых лет	0,0	14,1	-
3.3 Возврат остатков субсидий, субвенций и иных межбюджетных трансфертов, имеющих целевое назначение, прошлых лет	0,0	-25,4	-
<b>ВСЕГО ДОХОДОВ</b>	<b>11 801,8</b>	<b>11 505,4</b>	<b>97,5</b>

# СТРУКТУРА БЕЗВОЗМЕЗДНЫХ ПОСТУПЛЕНИЙ В БЮДЖЕТ ГОРОДСКОГО ОКРУГА ИСТРА ЗА 2022 ГОД

млн. руб.



# УДЕЛЬНЫЙ ОБЪЕМ НАЛОГОВЫХ И НЕНАЛОГОВЫХ ДОХОДОВ БЮДЖЕТА ГОРОДСКОГО ОКРУГА ИСТРА МОСКОВСКОЙ ОБЛАСТИ ЗА 2022 ГОД В РАСЧЕТЕ НА ДУШУ НАСЕЛЕНИЯ В СРАВНЕНИИ С ДРУГИМИ МУНИЦИПАЛЬНЫМИ ОБРАЗОВАНИЯМИ МОСКОВСКОЙ ОБЛАСТИ

Наименование показателя	Численность постоянного населения на 01.01.2023 (чел.) *	Налоговые и неналоговые доходы бюджета за 2022 год (тыс.руб.) **	Доходы на душу населения (тыс.руб./чел)
г.о. Истра	125 407	5 957 642,60	47,51
г.о. Клин	128 889	3 859 191,00	29,94
г.о. Дмитровский	162 029	5 789 361,00	35,73
г.о. Солнечногорск	146 905	4 384 453,00	29,84

\* Информация о численности постоянного населения Московской области на 01.01.2023 в разрезе муниципальных образований размещена на портале Управления Федеральной службы государственной статистики по г. Москве и Московской области по ссылке: <https://rosstat.gov.ru/folder/11110/document/13282>

\*\* Информация о налоговых и неналоговых доходах в разрезе муниципальных образований размещена в Государственной информационной системе "Региональный электронный бюджет Московской области" по ссылке: <https://budget.mosreg.ru/byudzheth-dlya-grazhdan/proekt-zakona-o-byudzhete-moskovskoj-oblasti/>

# ИНФОРМАЦИЯ ОБ ОБЪЕМЕ ВЫПАДАЮЩИХ ДОХОДОВ В СВЯЗИ С ПРЕДОСТАВЛЕНИЕМ ЛЬГОТ, УСТАНОВЛЕННЫХ РЕШЕНИЯМИ СОВЕТА ДЕПУТАТОВ ГО ИСТРА В 2021-2025 ГОДАХ

тыс. руб.

№ п/п	Наименование льготы	Правовое основание	Оценка налоговых расходов				
			2021	Оценка 2022	Прогноз 2023	Прогноз 2024	Прогноз 2025
<b>Земельный налог</b>							
<b>1</b>	<b>Уменьшение исчислений суммы земельного налога на 100% для юридических лиц в том числе:</b>	Решение Совета депутатов городского округа Истра от 09.11.17 №17/12 "Об установлении земельного налога на территории городского округа Истра"	51 318,0	61 485,6	67 631,0	68 304,2	81 836,1
1.1	Муниципальным казенным и бюджетным учреждениям, органам местного самоуправления, автономным учреждениям, учредителем которых является муниципальное образование городской округ Истра;	Пункт 6.1	42 400,6	50 801,4	55 787,9	56 435,1	67 615,6
1.2	Государственным бюджетным учреждениям МО, вид деятельности которых направлен на сопровождение процедуры оформления права собственности МО на объекты недвижимости;	Пункт 6.2	550,0	658,9	724,8	732,3	877,1
1.3	Государственным, бюджетным учреждениям здравоохранения, клиническим больницам, работающим по государственным заданиям и финансируемых из фонда обязательного страхования;	Пункт 6.3	1 250	1 497,6	1 647,3	1 663,7	1 993,4
1.4	Автономным учреждениям, учредителем которых является муниципальное образование городской округ Истра;	Пункт 6.4	434,0	520,2	571,9	577,6	693,6
<b>2</b>	<b>Уменьшение земельного налога на 50% для юридических лиц: некоммерческие организации, осуществляющие деятельность в области детского юношеского спорта, оздоровления несовершеннолетних</b>	Пункт 6.5	6 679,9	8 003,8	8 895,3	8 890,9	10 650,9



# ИНФОРМАЦИЯ ОБ ОБЪЕМЕ ВЫПАДАЮЩИХ ДОХОДОВ В СВЯЗИ С ПРЕДОСТАВЛЕНИЕМ ЛЬГОТ, УСТАНОВЛЕННЫХ РЕШЕНИЯМИ СОВЕТА ДЕПУТАТОВ ГО ИСТРА В 2021-2025 ГОДАХ

тыс. руб.

№ п/п	Наименование льготы	Правовое основание	Оценка налоговых расходов				
			2021	Оценка 2022	Прогноз 2023	Прогноз 2024	Прогноз 2025
3	<b>Уменьшение исчисления земельного налога для физических лиц в том числе:</b>	Решение Совета депутатов городского округа Истра от 09.11.17 №17/12"Об установлении земельного налога на территории городского округа Истра"	3,5	3,7	3,8	4,6	5,5
4	<b>Уменьшение исчисления земельного налога для физических лиц на 100% в том числе:</b>						
4.1	Семьи, имеющие трех и более несовершеннолетних детей, среднедушевой доход, которых ниже величины прожиточного минимума установленного в М.О на душу населения	Пункт 6.7	0,1	0,2	0,3	0,3	0,3
4.2	Дети сироты и дети, оставшиеся без попечения родителей	Пункт 6.8					
4.3	Участники, инвалиды, ветераны ВОВ, в отношении одного земельного участка, находящегося в собственности, постоянном пользовании или пожизненном наследуемом владении после уменьшения налоговой базы на величину кадастровой стоимости 600 квадратных метров площади земельного участка, находящегося в собственности, постоянном пользовании или пожизненном наследуемом владении	Пункт 6.9	0,4	0,5	0,5	0,5	0,5
5	<b>Уменьшение исчисления земельного налога для физических лиц на 50% в том числе:</b>						
5.1	Категории налогоплательщиков, указанные в п.5,ст 391 Налогового кодекса РФ, кроме пункта 6,9 льгота подлежит применению после уменьшения налоговой базы на величину кадастровой стоимости 600 квадратных метров площади земельного участка, находящегося в собственности, постоянном пользовании или пожизненном наследуемом владении	Пункт 6.6	2,0	2,0	2,0	2,0	2,0

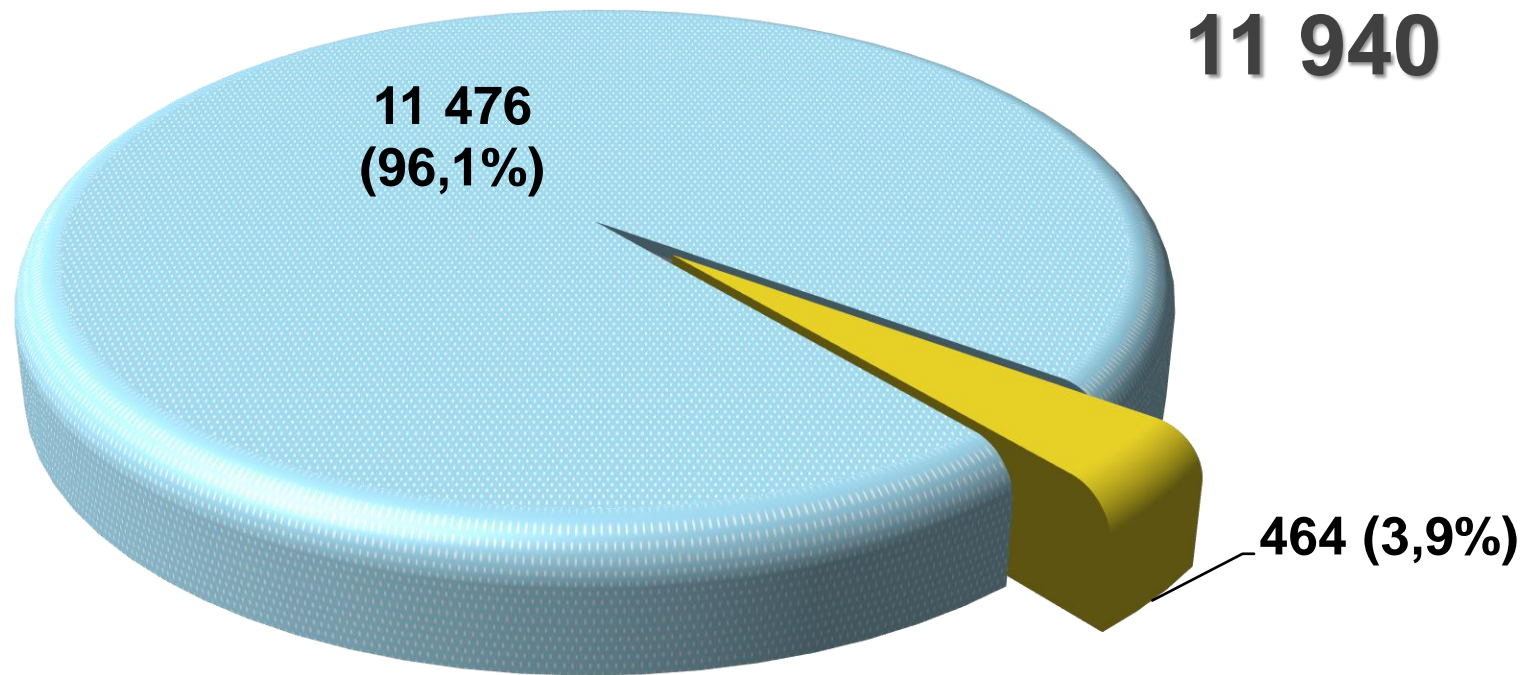
# ИНФОРМАЦИЯ ОБ ОБЪЕМЕ ВЫПАДАЮЩИХ ДОХОДОВ В СВЯЗИ С ПРЕДОСТАВЛЕНИЕМ ЛЬГОТ, УСТАНОВЛЕННЫХ РЕШЕНИЯМИ СОВЕТА ДЕПУТАТОВ ГО ИСТРА В 2021-2025 ГОДАХ

тыс. руб.

№ п/п	Наименование льготы	Правовое основание	Оценка налоговых расходов				
			2021	Оценка 2022	Прогноз 2023	Прогноз 2024	Прогноз 2025
	Малоимущим семьям и малоимущим одиноко проживающим гражданам, среднедушевой доход которых ниже величины прожиточного минимума, установленного для МО для земельных участков предназначенных для индивидуального жилищного строительства, личного подсобного и дачного хозяйства (строительства), садоводства и огородничества.	пункт 6.10.1	0,5	0,5	0,5	0,5	0,5
	пенсионеров, доход которых ниже двукратной величины прожиточного минимума установленного в МО для земельных участков предназначенных для индивидуального жилищного строительства, личного подсобного и дачного хозяйства (строительства), садоводства и огородничества.	пункт 6.10.2	0,5	0,5	0,5	0,5	0,5
<b>Налог на имущество физических лиц</b>							
1	Уменьшение исчислений суммы налога на имущество физических лиц на 100% :	Решение Совета депутатов городского округа Истра от 09.11.17 №16/12 "Об установлении земельного налога на территории городского округа Истра"	1 241,0	1 245,0	1245,0	1245,0	1245,0
1.1	1. Для детей сирот и детей, оставшихся без попечения родителей		700,0	700,0	700,0	700,0	700,0
1.2	2. Членам многодетных семей, в случае если совокупный доход ниже величины прожиточного минимума		541	545,0	545,0	545,0	545,0

# ИСПОЛНЕНИЕ БЮДЖЕТА ГОРОДСКОГО ОКРУГА ИСТРА ЗА 2022 ГОД ПО РАСХОДАМ

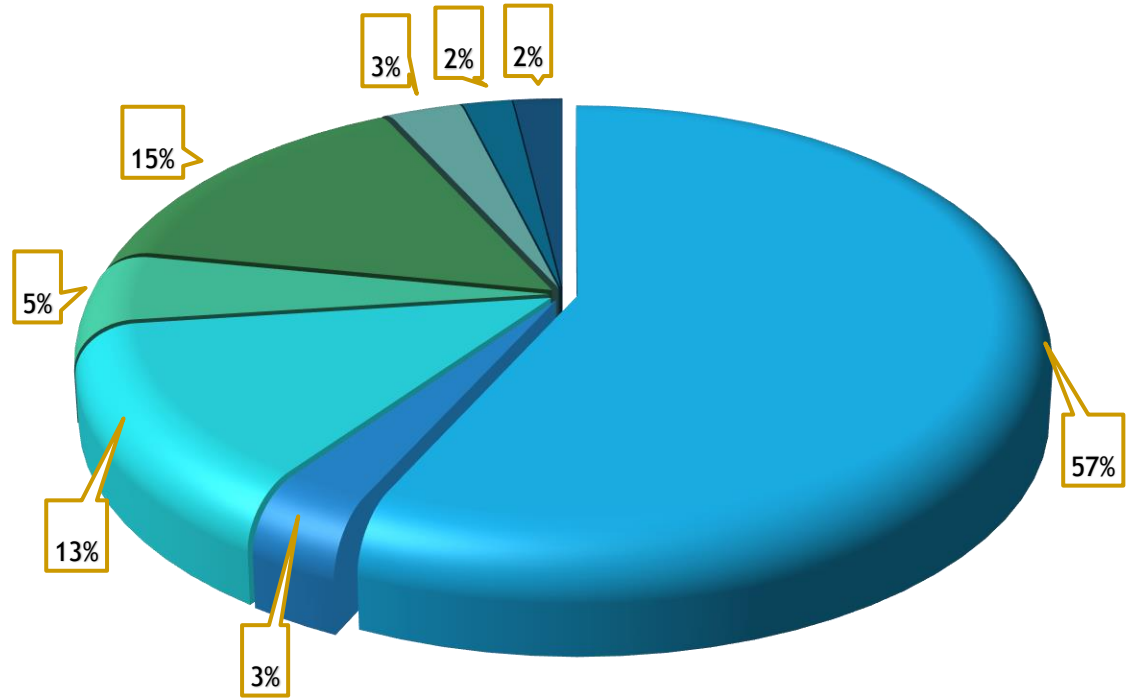
млн. руб.



■ Программные расходы

■ Непрограммные расходы

# СТРУКТУРА РАСХОДОВ БЮДЖЕТА ГОРОДСКОГО ОКРУГА ИСТРА ЗА 2022 ГОД



Наименование раздела	Сумма, млн.руб.	Удельный вес, %
Образование	6 772	57
Культура, кинематография	424	3
Общегосударственные вопросы и охрана окружающей среды	1 530	13
Национальная экономика	623	5
Жилищно-коммунальное хозяйство	1 825	15
Физическая культура и спорт	359	3
Социальная политика	205	2
Прочее	203	2
<b>Всего</b>	<b>9 455</b>	<b>100</b>

# ИНФОРМАЦИЯ О РАСПРЕДЕЛЕНИИ АССИГНОВАНИЙ ПО РАЗДЕЛАМ И ПОДРАЗДЕЛАМ КЛАССИФИКАЦИИ РАСХОДОВ БЮДЖЕТА ГОРОДСКОГО ОКРУГА ИСТРА В 2022 ГОДА

МЛН.РУБ.

Наименование 1	РзПр 2	План на 2022 год 3	Исполнено 4	Остаток 5
<b>Общегосударственные вопросы</b>	<b>0100</b>	<b>1 383,3</b>	<b>1 362,1</b>	<b>21,2</b>
Функционирование высшего должностного лица субъекта Российской Федерации и муниципального образования	0102	7,1	7,1	0,0
Функционирование законодательных (представительных) органов государственной власти и представительных органов муниципальных образований	0103	9,9	8,7	1,2
Функционирование Правительства Российской Федерации, высших исполнительных органов государственной власти субъектов Российской Федерации, местных администраций	0104	371,2	361,5	9,7
Обеспечение деятельности финансовых, налоговых и таможенных органов и органов финансового (финансово-бюджетного) надзора	0106	37,1	37,0	0,1
Резервные фонды	0111	1,0	0,0	1,0
Другие общегосударственные вопросы	0113	957,0	947,8	9,2
<b>Национальная безопасность и правоохранительная деятельность</b>	<b>0300</b>	<b>99,4</b>	<b>98,5</b>	<b>0,9</b>
Защита населения и территории от чрезвычайных ситуаций природного и техногенного характера, гражданская оборона	0309	73,0	72,3	0,7
Защита населения и территории от чрезвычайных ситуаций природного и техногенного характера, пожарная безопасность	0310	1,4	1,2	0,2
Другие вопросы в области национальной безопасности и правоохранительной деятельности	0314	25,0	25,0	0,0
<b>Национальная экономика</b>	<b>0400</b>	<b>639,4</b>	<b>623,5</b>	<b>15,9</b>
Сельское хозяйство и рыболовство	0405	8,7	6,9	1,8
Водное хозяйство	0406	1,7	1,7	0,0
Транспорт	0408	65,7	65,7	0,0
Дорожное хозяйство (дорожные фонды)	0409	553,7	539,6	14,1
Другие вопросы в области национальной экономики	0412	9,6	9,6	0,0
<b>Жилищно-коммунальное хозяйство</b>	<b>0500</b>	<b>1 857,1</b>	<b>1 824,8</b>	<b>32,3</b>
Жилищное хозяйство	0501	135,1	134,4	0,7
Коммунальное хозяйство	0502	366,8	354,1	12,7
Благоустройство	0503	1 349,5	1 330,7	18,8
Другие вопросы в области жилищно-коммунального хозяйства	0505	5,7	5,6	0,1

# ИНФОРМАЦИЯ О РАСПРЕДЕЛЕНИИ АССИГНОВАНИЙ ПО РАЗДЕЛАМ И ПОДРАЗДЕЛАМ КЛАСИФИКАЦИИ РАСХОДОВ БЮДЖЕТА ГОРОДСКОГО ОКРУГА ИСТРА В 2022 ГОДА

МЛН.РУБ.

Наименование	РзПр	План на 2022 год	Исполнено	Остаток
1	2	3	4	5
<b>Охрана окружающей среды</b>	<b>0600</b>	<b>173,2</b>	<b>168,1</b>	<b>5,1</b>
Сбор, удаление отходов и очистка сточных вод	0602	50,6	50,6	0,0
Другие вопросы в области охраны окружающей среды	0605	122,6	117,5	5,1
<b>Образование</b>	<b>0700</b>	<b>6 986,1</b>	<b>6 771,0</b>	<b>215,1</b>
Дошкольное образование	0701	1 526,9	1 503,2	23,7
Общее образование	0702	5 103,4	4 913,7	189,7
Дополнительное образование детей	0703	298,3	296,7	1,6
Профессиональная подготовка, переподготовка и повышение квалификации	0705	0,5	0,5	0,0
Молодежная политика	0707	39,4	39,4	0,0
Другие вопросы в области образования	0709	17,6	17,5	0,1
<b>Культура, кинематография</b>	<b>0800</b>	<b>424,8</b>	<b>423,9</b>	<b>0,9</b>
Культура	0801	424,8	423,9	0,9
<b>Социальная политика</b>	<b>1000</b>	<b>205,1</b>	<b>205,1</b>	<b>0,0</b>
Пенсионное обеспечение	1001	15,3	15,3	0,0
Социальное обеспечение населения	1003	10,2	10,2	0,0
Охрана семьи и детства	1004	179,6	179,6	0,0
<b>Физическая культура и спорт</b>	<b>1100</b>	<b>361,5</b>	<b>359,2</b>	<b>2,3</b>
Физическая культура	1101	48,2	48,2	0,0
Массовый спорт	1102	313,3	311,0	2,3
<b>Средства массовой информации</b>	<b>1200</b>	<b>84,8</b>	<b>82,9</b>	<b>1,9</b>
Телевидение и радиовещание	1201	40,4	40,3	0,1
Периодическая печать и издательства	1202	44,4	42,6	1,8
<b>Обслуживание государственного (муниципального) долга</b>	<b>1300</b>	<b>22,4</b>	<b>21,4</b>	<b>1,0</b>
Обслуживание государственного (муниципального) внутреннего долга	1301	22,4	21,4	1,0
<b>Итого расходов:</b>		<b>12 237,6</b>	<b>11 940,6</b>	<b>297,0</b>



# ИСПОЛНЕНИЕ БЮДЖЕТА ПО МУНИЦИПАЛЬНЫМ ПРОГРАММАМ

Развитие институтов гражданского общества, повышение эффективности местного...

Развитие сельского хозяйства

Развитие инженерной структуры

Экология и окружающая среда

Образование

Управление имуществом и муниципальными финансами

Строительство объектов социальной инфраструктуры

Формирование современной комфортной городской среды

Развитие и функционирование дорожно-транспортного комплекса

Социальная защита населения

Безопасность и обеспечение безопасности жизнедеятельности населения

Цифровое муниципальное образование

Непрограммные расходы

Спорт

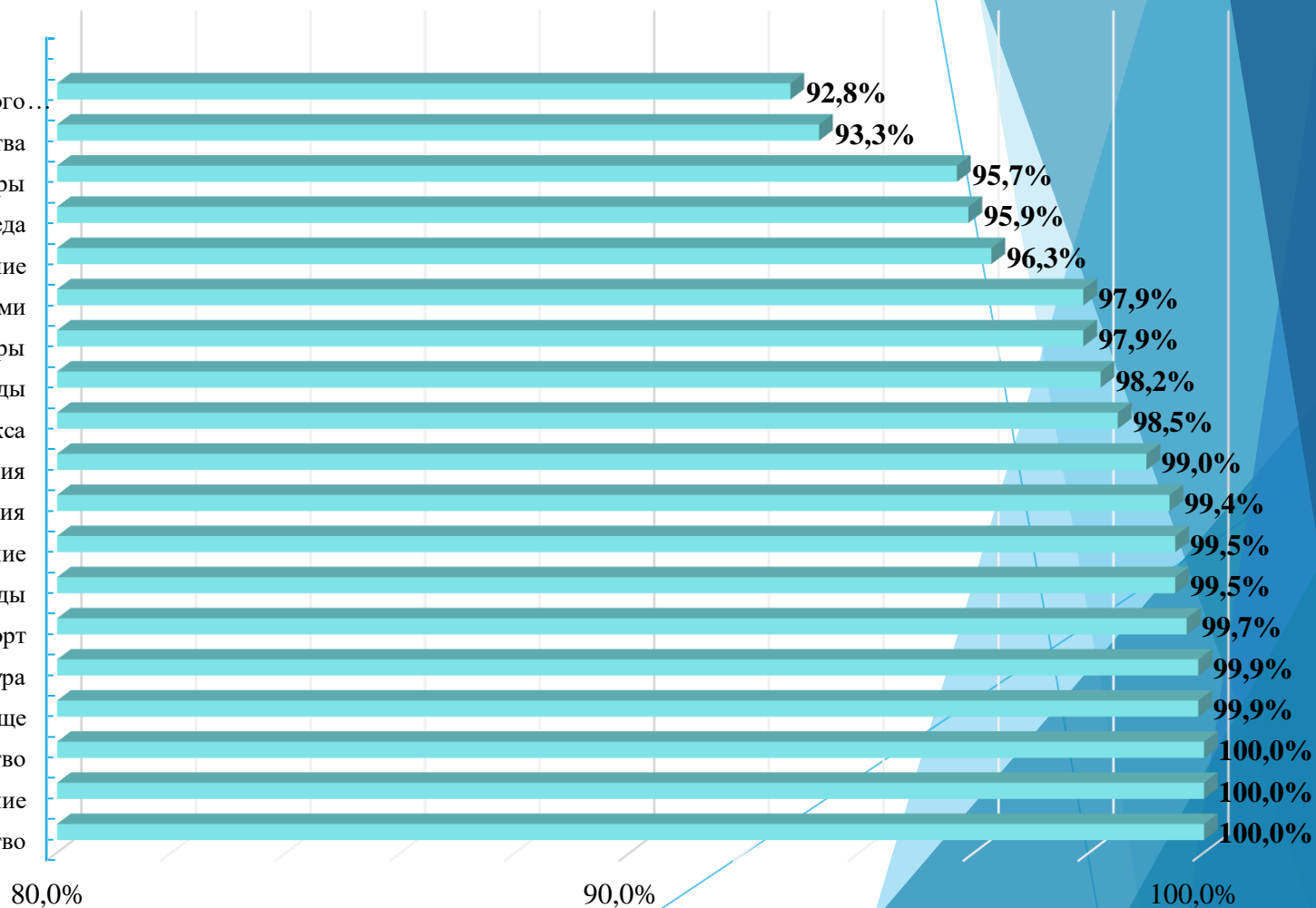
Культура

Жилище

Предпринимательство

Здравоохранение

Архитектура и градостроительство



# ИСПОЛНЕНИЕ БЮДЖЕТА В РАЗРЕЗЕ МУНИЦИПАЛЬНЫХ ПРОГРАММ В СРАВНЕНИИ С ПРОШЛЫМ ГОДОМ

Наименование программы	План на 2022 год (млн. руб.)	Исполнено в 2022 году (млн. руб.)	Процент исполнения в 2022 году (%)	План на 2021 год (млн. руб.)	Исполнено в 2021 году (млн. руб.)	Процент исполнения в 2021 году (%)
Муниципальная программа "Здравоохранение"	0,25	0,25	100,0%	2,71	2,71	100,0%
Муниципальная программа "Культура"	634,32	633,67	99,9%	637,15	636,00	99,8%
Муниципальная программа "Образование"	4 208,61	4 053,51	96,3%	3432,06	3399,84	99,1%
Муниципальная программа "Социальная защита населения"	73,62	72,87	99,0%	81,76	73,64	90,1%
Муниципальная программа "Спорт"	320,81	319,88	99,7%	402,31	316,70	78,7%
Муниципальная программа "Развитие сельского хозяйства"	26,67	24,88	93,3%	25,06	23,66	94,4%
Муниципальная программа "Экология и окружающая среда"	124,23	119,09	95,9%	25,19	25,19	100,0%
Муниципальная программа "Безопасность и обеспечение безопасности жизнедеятельности населения"	381,38	379,03	99,4%	334,94	333,13	99,5%
Муниципальная программа "Жилище"	141,33	141,16	99,7%	82,17	81,67	99,4%
Муниципальная программа "Развитие инженерной инфраструктуры и энергоэффективности"	311,52	298,04	95,7%	450,23	388,76	86,3%
Муниципальная программа "Предпринимательство"	1,07	1,07	100,0%	6,22	6,22	100,00%
Муниципальная программа "Управление имуществом и муниципальными финансами"	861,07	842,58	97,9%	846,62	827,14	97,7%
Муниципальная программа "Развитие институтов гражданского общества, повышение эффективности местного самоуправления и реализации молодежной политики"	124,83	115,83	92,8%	104,53	101,23	96,7%
Муниципальная программа "Развитие и функционирование дорожно-транспортного комплекса"	578,83	570,30	98,5%	651,55	599,73	92,0%
Муниципальная программа "Цифровое муниципальное образование"	134,77	134,07	99,5%	151,99	150,69	99,1%
Муниципальная программа "Архитектура и градостроительство"	4,45	4,45	100,0%	8,51	8,46	99,4%
Муниципальная программа "Формирование современной комфортной городской среды"	1 284,11	1 261,03	98,2%	1852,77	1839,29	99,3%
Муниципальная программа "Строительство объектов социальной инфраструктуры"	2 558,71	2 504,33	97,9%	491,11	426,28	86,8%
Руководство и управление в сфере установленных функций органов местного самоуправления				14,31	13,92	97,3%
Непрограммные расходы	466,97	464,59	99,5%	202,09	140,79	69,7%

## Муниципальная программа

**«Образование»**

**4 053 млн. руб.**



Дошкольное образование **116 млн.руб.**, в том числе  
- текущий ремонт **65 млн.руб.**

Общее образование **3 472 млн.руб.**, в том числе  
- текущий ремонт **114 млн.руб.**

Дополнительное образование **80 млн.руб.**

Организация питания обучающихся, получающих основное и среднее общее образование, и отдельных категорий обучающихся, получающих начальное общее образование **170 млн.руб.**

Выплата компенсации родительской платы за присмотр и уход  
**48 млн.руб.**

Мероприятия в сфере образования **17 млн.руб.**

Субсидии частным образовательным организациям **148 млн.руб.**

Обеспечение переданных государственных полномочий в сфере образования и организация деятельности комиссий по делам несовершеннолетних и защите их прав **2 млн.руб.**

# Исполнение целевых показателей муниципальной программы «ОБРАЗОВАНИЕ»

№ п/п	Показатели муниципальных программ	Единица измерения	Планируемое значение показателя на 2022 год	Достигнутое значение показателя за 2022год	% выполнения показателя	Причины невыполнения несвоевременного выполнения/текущая стадия выполнения/ предложения по выполнению
<b>Подпрограмма 1. Дошкольное образование</b>						
1	2022 Доступность дошкольного образования для детей в возрасте от трех до семи лет	Процент	100	100	100,0	
2	2022 Количество отремонтированных дошкольных образовательных организаций	Штука	0	1	-	
3	2022 Доступность дошкольного образования для детей в возрасте до 3-х лет	Процент	100	100	100,0	
4	2022 Отношение средней заработной платы педагогических работников дошкольных образовательных организаций к средней заработной плате в общеобразовательных организациях в Московской области	Процент	106,6	108,09	101,4	
5	2022 Созданы дополнительные места в субъектах Российской Федерации для детей в возрасте от 1,5 до 3 лет любой направленности в организациях, осуществляющих образовательную деятельность (за исключением государственных и муниципальных), и у индивидуальных предпринимателей, осуществляющих образовательную деятельность по образовательным программам дошкольного образования, в том числе адаптированным, и присмотр и уход за детьми	Место	0	0	0,0	
6	2022 Количество детей в возрасте от 1,5 до 7 лет, направленных и зачисленных в течение соответствующего финансового года в Единой информационной системе «Зачисление в ДОУ» на созданные дополнительные места в организациях по присмотру и уходу за детьми, расположенных в микрорайонах с наибольшей очередностью	мест	0	0	0,0	
<b>Подпрограмма 2. Общее образование</b>						
7	2022 Отношение средней заработной платы педагогических работников общеобразовательных организаций общего образования к среднемесячному доходу от трудовой деятельности	Процент	129,7	136,76	105,4	
8	2022 Поддержка образования для детей с ограниченными возможностями здоровья. Обновление материально - технической базы в организациях, осуществляющих образовательную деятельность исключительно по адаптированным основным общеобразовательным программам (нарастающим итогом)	Единица	2	2	100,0	
9	2022 В общеобразовательных организациях, расположенных в сельской местности и малых городах, обновлена материально-техническая база для занятий детей физической культурой и спортом, единиц (нарастающим итогом)	Единиц	0	0	0,0	

# Исполнение целевых показателей муниципальной программы «ОБРАЗОВАНИЕ»

№ п/п	Показатели муниципальных программ	Единица измерения	Планируемое значение показателя на 2022 год	Достигнутое значение показателя за 2022 год	% выполнения показателя	Причины невыполнения несвоевременного выполнения/текущая стадия выполнения/ предложения по выполнению
10	2022 Количество отремонтированных общеобразовательных организаций	Штука	0	0	0,0	
11	2022 Доля выпускников текущего года, набравших 250 баллов и более по 3 предметам, к общему количеству выпускников текущего года, сдававших ЕГЭ по 3 и более предметам, процент	Процент	11,7	13,8	117,9	
12	2022 В общеобразовательных организациях, расположенных в сельской местности и малых городах, созданы и функционируют центры образования естественно-научной и технологической направленностей	Единиц	6	14	233,33	Глебовская СОШ, Павловская СОШ, Румянцевская СОШ СОШ им. Л.М. Доватора Дедовская СОШ 1 Дедовская СОШ 3 Октябрьская СОШ Первомайская СОШ Лицей Дедовск Румянцевская СОШ Рождественская СОШ Бужаровская СОШ Покровская СОШ Костровская СОШ
13	2022 Доля обучающихся, получающих начальное общее образование в государственных и муниципальных образовательных организациях, получающих бесплатное горячее питание, к общему количеству обучающихся, получающих начальное общее образование в государственных и муниципальных образовательных организациях	Процент	100	100	100	
14	2022 Количество объектов, в которых в полном объеме выполнены мероприятия по капитальному ремонту общеобразовательных организаций	Штука	1	1	100	

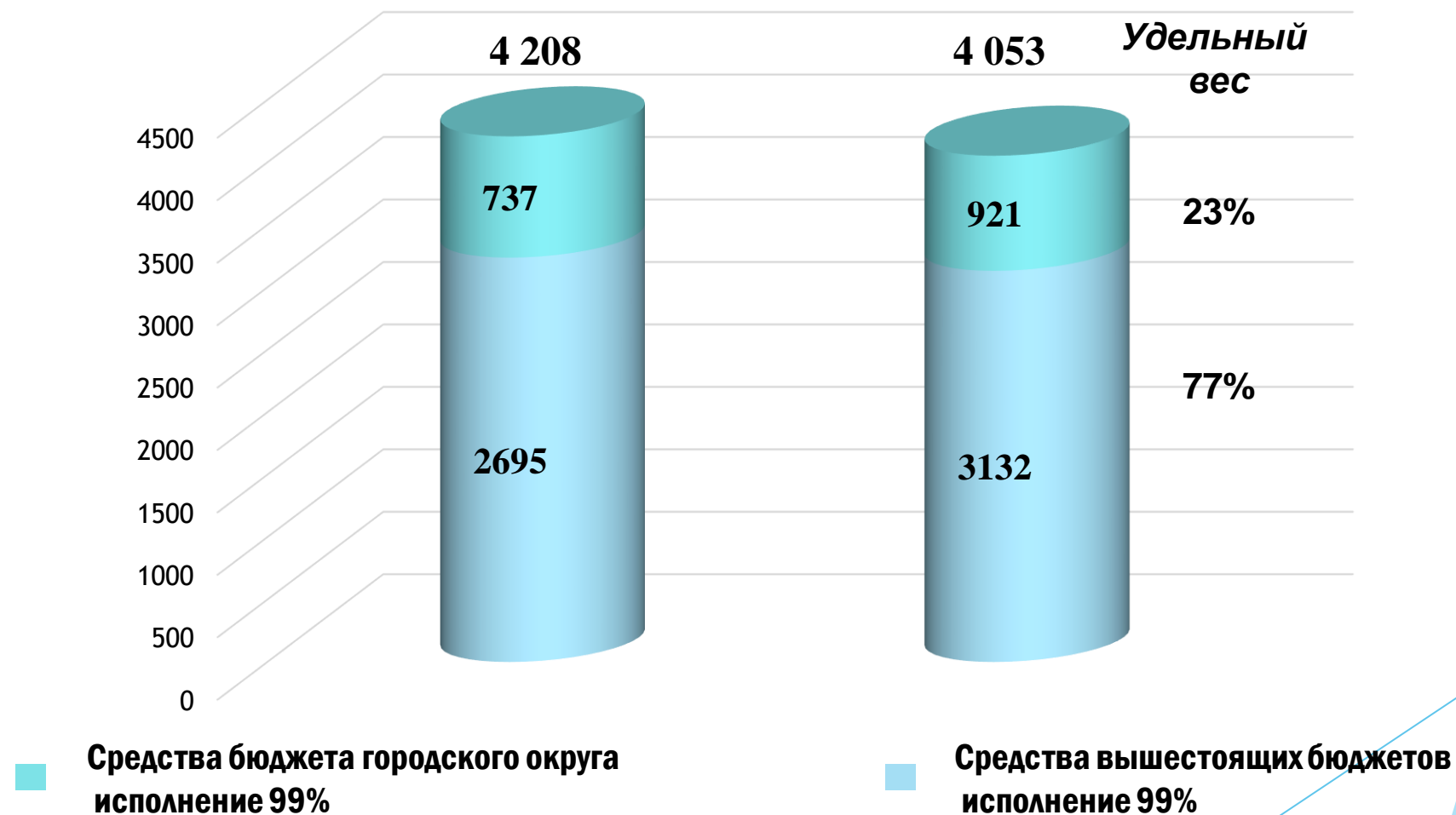
# Исполнение целевых показателей муниципальной программы «ОБРАЗОВАНИЕ»

№ п/п	Показатели муниципальных программ	Единица измерения	Планируемое значение показателя на 2022 год	Достигнутое значение показателя за 2022 год	% выполнения показателя	Причины невыполнения несвоевременного выполнения/текущая стадия выполнения/ предложения по выполнению
<b>Подпрограмма 3. Дополнительное образование, воспитание и психолого-социальное сопровождение детей</b>						
15	2022 Доля детей в возрасте от 5 до 18 лет, охваченных дополнительным образованием	Процент	84	86	102,4	
16	2022 Отношение средней заработной платы педагогических работников организаций дополнительного образования детей к средней заработной плате учителей в Московской области	Процент	100	101,98	101,98	
<b>Подпрограмма 4. Профессиональное образование</b>						
17	Доля педагогических работников, прошедших добровольную независимую оценку квалификации	Процент	0	0	0,0	

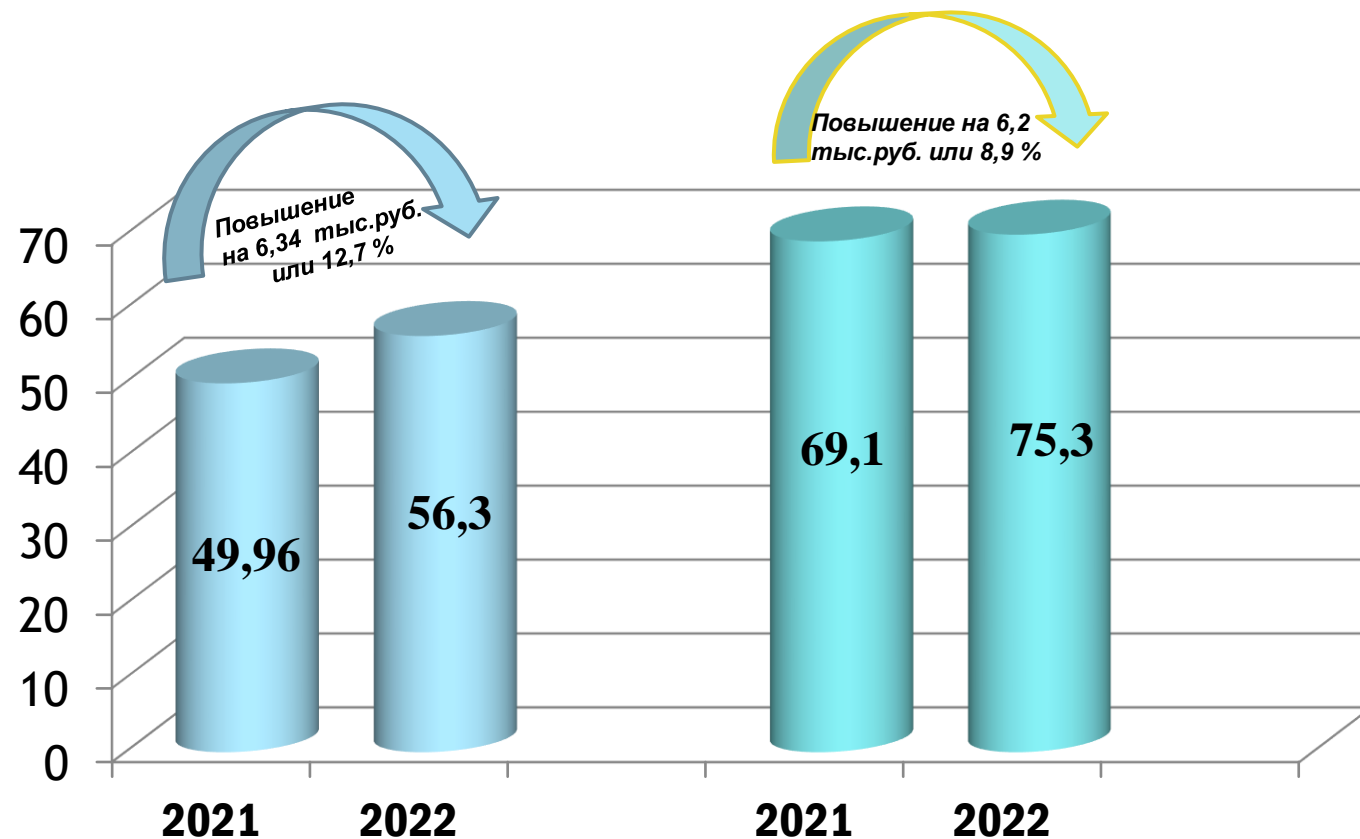


# РАСХОДЫ БЮДЖЕТА ГОРОДСКОГО ОКРУГА ИСТРА НА РЕАЛИЗАЦИЮ МУНИЦИПАЛЬНОЙ ПРОГРАММЫ «ОБРАЗОВАНИЕ» В 2022 ГОДУ

млн. руб.



# СРЕДНЯЯ ЗАРАБОТНАЯ ПЛАТА ПЕДАГОГИЧЕСКИХ РАБОТНИКОВ МУНИЦИПАЛЬНЫХ УЧРЕЖДЕНИЙ ОБЩЕГО ОБРАЗОВАНИЯ ГОРОДСКОГО ОКРУГА ИСТРА В 2021-2022 ГОДАХ



**Превышение  
Указного показателя**

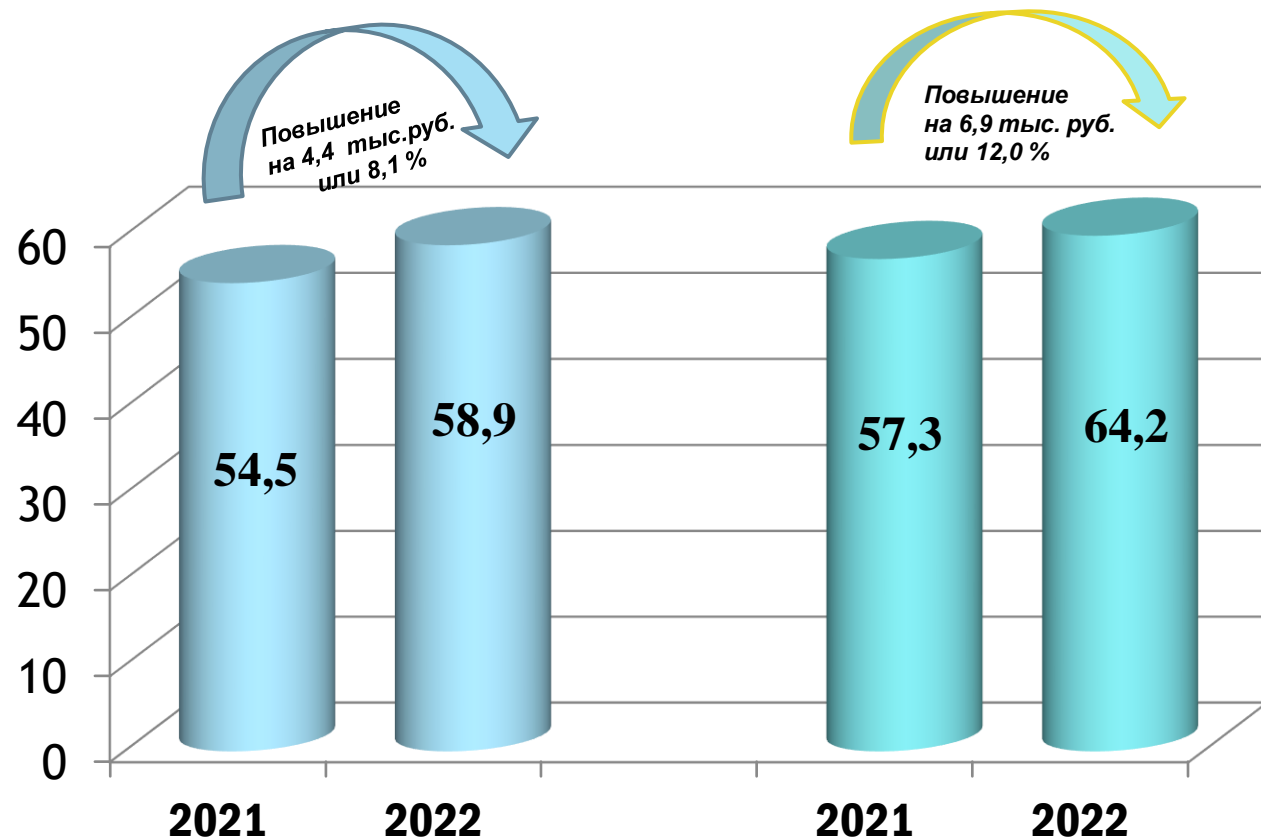
**2021 год – 38,3 %**

**2022 год – 33,7 %**

■ Средняя заработная плата в Московской области (Указной показатель)

■ Средняя заработная плата педагогических работников школ в городском округе Истра

# СРЕДНЯЯ ЗАРАБОТНАЯ ПЛАТА ПЕДАГОГИЧЕСКИХ РАБОТНИКОВ МУНИЦИПАЛЬНЫХ УЧРЕЖДЕНИЙ ДОШКОЛЬНОГО ОБРАЗОВАНИЯ ГОРОДСКОГО ОКРУГА ИСТРА В 2021-2022 ГОДАХ



**Превышение  
Указного показателя**

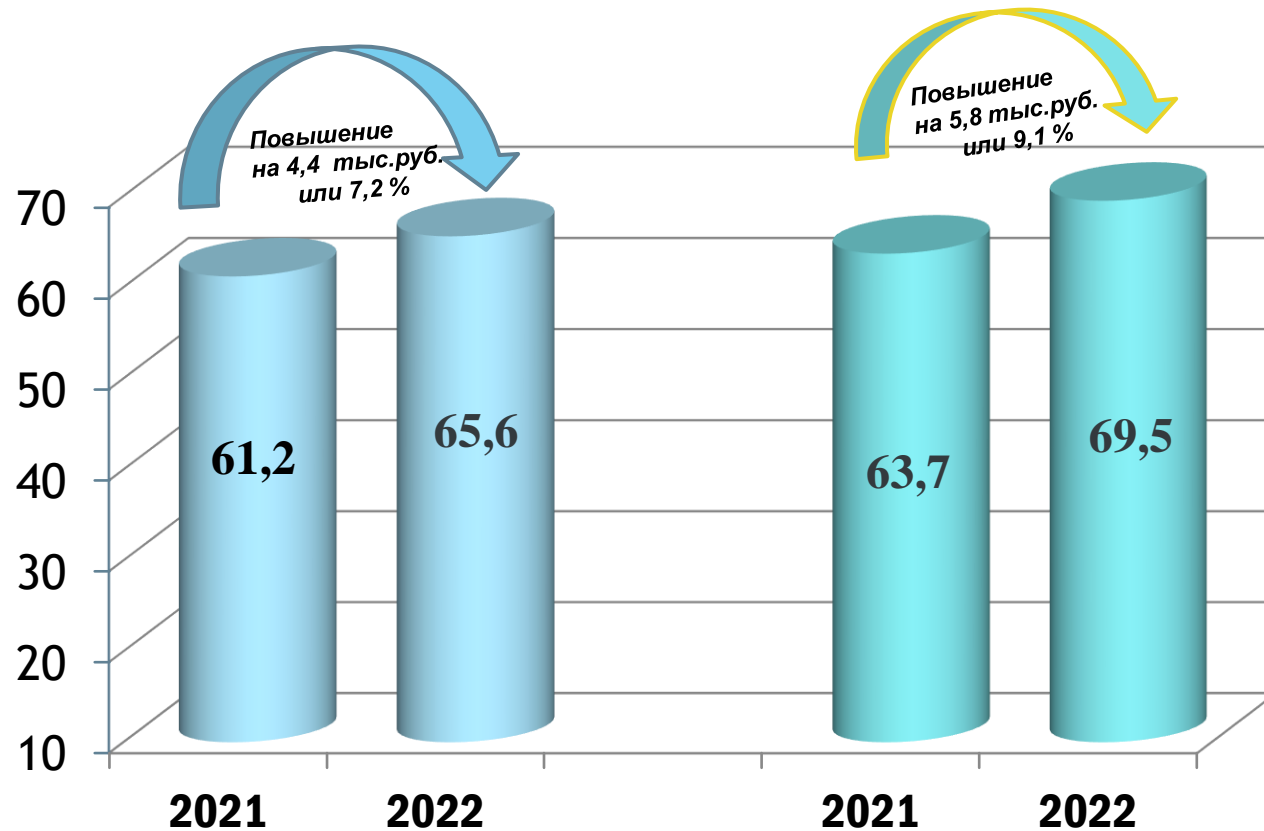
**2021 год – 5,1 %**

**2022 год – 9,0 %**

■ Средняя заработная плата в сфере общего образования Московской области (Указной показатель)

■ Средняя заработная плата педагогических работников детских садов в городском округе Истра

# СРЕДНЯЯ ЗАРАБОТНАЯ ПЛАТА ПЕДАГОГИЧЕСКИХ РАБОТНИКОВ МУНИЦИПАЛЬНЫХ УЧРЕЖДЕНИЙ ДОПОЛНИТЕЛЬНОГО ОБРАЗОВАНИЯ ГОРОДСКОГО ОКРУГА ИСТРА В 2021-2022 ГОДАХ



**Превышение  
Указного показателя**

**2021 год – 4,1 %**

**2022 год – 5,9 %**

■ Средняя заработная плата в сфере дополнительного образования Московской области (Указной показатель)

■ Средняя заработная плата педагогических работников дополнительного образования в городском округе Истра

# ПРОВЕДЕНИЕ ОЗДОРОВИТЕЛЬНОЙ КАМПАНИИ ДЕТЕЙ В ГОРОДСКОМ ОКРУГЕ ИСТРА В 2022 ГОДУ

**Всего расходов 16,8 млн. руб.  
2 135 учащихся**

**Приобретение путёвок в  
загородные  
оздоровительные лагеря  
6,2 млн. руб.,**

**в том числе оплата  
95 путёвок:  
Московская область – 5,2  
млн. руб.**

**Лагеря с дневным  
пребыванием детей  
10,6 млн. руб.,**

**в том числе  
21 оздоровительных  
лагеря -  
2 040 учащихся.**

**Муниципальная  
программа**

**«Культура»**

**634 млн. руб.**



*Содержание 1 культурно-досуговых комплекса, 1 музея, 1 централизованной библиотечной системы, 1 театра, 1 концертной организации и 5 музыкальных школ **530 млн.руб***

*Содержание 1 дирекции парков **19 млн.руб.***

*Комплектование библиотечных фондов **65 млн.руб.***

*Капитальный и текущий ремонт и приобретение оборудования **15 млн.руб.***

*Содержание муниципального архива **5 млн.руб.***



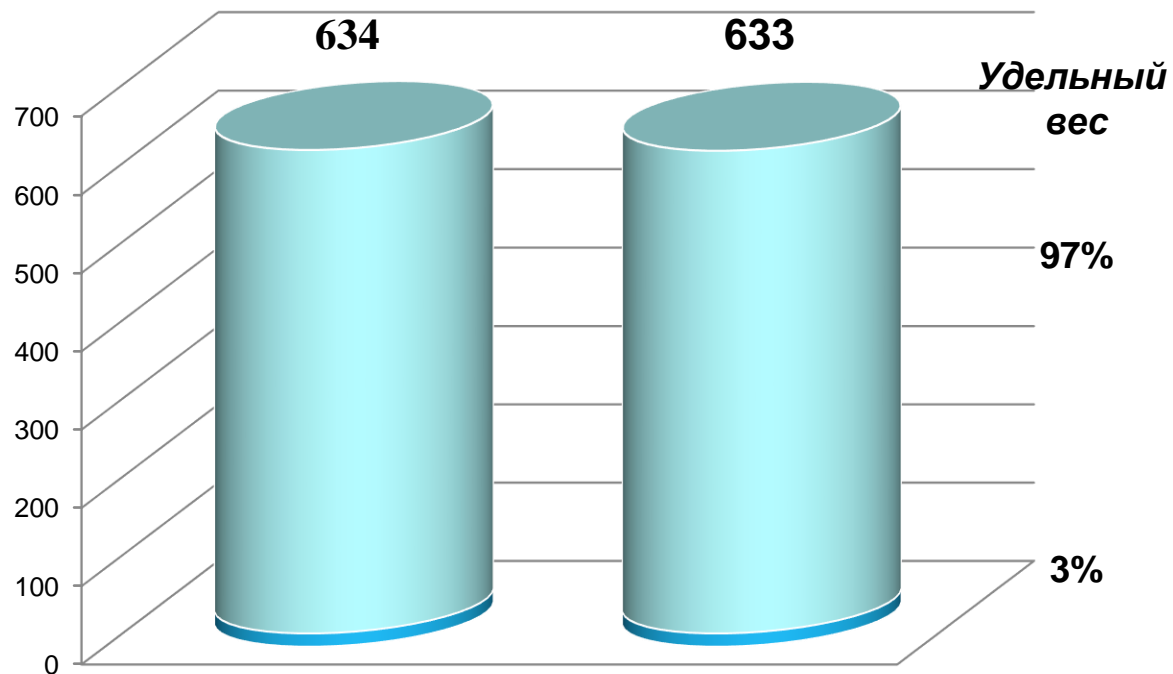
# Исполнение целевых показателей муниципальной программы «КУЛЬТУРА»

№ п/п	Показатели муниципальных программ	Единица измерения	Планируемое значение показателя на 2022 год	Достигнутое значение показателя за 2022 год	% выполнения показателя	Причины невыполнения несвоевременного выполнения/текущая стадия выполнения/предложения по выполнению
<b>Подпрограмма 1. Сохранение, использование, популяризация и государственная охрана объектов культурного наследия (памятников истории и культуры) народов Российской Федерации</b>						
1	Увеличение доли объектов культурного наследия, находящихся в собственности муниципального образования, по которым проведены работы по сохранению, в общем количестве объектов культурного наследия, находящихся в собственности муниципальных образований, нуждающихся в указанных работах	Процент	0	0	0,00	
2	Количество объектов культурного наследия, находящихся в собственности муниципальных образований, по которым в текущем году разработана проектная документация	Единиц	0	0	0,00	
3	Увеличение доли объектов культурного наследия, находящихся в собственности муниципального образования на которые установлены информационные надписи	Процент	0	0	0,00	
<b>Подпрограмма 2. Развитие музейного дела и народных художественных промыслов</b>						
4	Перевод в электронный вид музейных фондов	Процент	50	50	100,0	Показатель достигнут
<b>Подпрограмма 3. Развитие библиотечного дела</b>						
5	Обеспечение роста числа пользователей муниципальных библиотек Московской области	Человек	28770	28750	100,0	Показатель достигнут
6	Количество посещений организаций культуры по отношению к уровню 2017 года (в части посещений библиотек)	Посещение	1,9	1,9	100,0	Показатель достигнут
<b>Подпрограмма 4. Развитие профессионального искусства, гастрольно-концертной и культурно-досуговой деятельности, кинематографии</b>						
7	2022 Количество посещений детских и кукольных театров по отношению к 2017 году	Процент	0	0	0,00	
8	2022 Количество посещений организаций культуры (профессиональных театров) по отношению к 2017 году	Процент	921	1426	154,8	Увеличение количества посещений
9	2022 Число посещений культурных мероприятий	Тысяча единиц	826,311	929,688	112,5	
10	Количество граждан, принимающих участие в добровольческой деятельности, получивших государственную (муниципальную) поддержку в форме субсидий бюджетным учреждениям культуры	Единица	25	25	100,0	Показатель достигнут
11	Количество праздничных и культурно-массовых мероприятий, в т. ч. творческих фестивалей и конкурсов	Единица	319,76	397,56	124,3	
12	Количество поддержанных творческих инициатив и проектов (нарастающим итогом)	Единица	1	1	0,00	
13	Количество стипендий Главы муниципального образования Московской области выдающимся деятелям культуры и искусства Московской области	Единица	2	2	100,00	Показатель достигнут
14	Количество получателей адресной финансовой поддержки по итогам рейтингования обучающихся учреждений дополнительного образования сферы культуры Московской области	Единица	0	0	0,00	

# Исполнение целевых показателей муниципальной программы «КУЛЬТУРА»

№ п/п	Показатели муниципальных программ	Единица измерения	Планируемое значение показателя на 2022 год	Достигнутое значение показателя за 2022 год	% выполнения показателя	Причины невыполнения несвоевременного выполнения/текущая стадия выполнения/предложения по выполнению
15	Соотношение средней заработной платы работников учреждений культуры к среднемесячной начисленной заработной плате наемных работников в организациях, у индивидуальных предпринимателей и физических лиц (среднемесячному доходу от трудовой деятельности) в Московской области, процент	В процентах к базовому году	100	100,0	100,0	Показатель достигнут
<b>Подпрограмма 5. Укрепление материально-технической базы государственных и муниципальных учреждений культуры Московской области</b>						
16	2022 Количество созданных (реконструированных) и капитально отремонтированных объектов организаций культуры	Единиц	0	0	0,0	
17	2022 Количество организаций культуры, получивших современное оборудование	Единиц	0	0	0,0	
18	2022 Количество реконструированных и (или) капитально отремонтированных региональных и муниципальных детских школ искусств по видам искусств	Единица	0	0	0,0	
<b>Подпрограмма: 6. Развитие образования в сфере культуры</b>						
19	Доля детей в возрасте от 5 до 18 лет, охваченных дополнительным образованием сферы культуры	Процент	13,99	15,7	112,2	Показатель достигнут
20	Доля детей в возрасте от 7 до 15 лет, обучающихся по предпрофессиональным программам в области искусств	Процент	5,86	8,15	139,1	Показатель достигнут
<b>Подпрограмма 7. Развитие архивного дела</b>						
21	2022 Доля архивных документов, переведенных в электронно-цифровую форму, от общего количества документов, находящихся на хранении в муниципальном архиве муниципального образования	Процент	2,3	2,3	100,0	Показатель достигнут
22	2022 Доля архивных документов, хранящихся в муниципальном архиве в нормативных условиях, обеспечивающих их постоянное (вечное) и долговременное хранение, в общем количестве документов в муниципальном архиве	Процент	100	100	100,0	Показатель достигнут
23	2022 Доля архивных фондов муниципального архива, внесенных в общегосударственную базу данных "Архивный фонд", от общего количества архивных фондов, хранящихся в муниципальном архиве	Процент	100	100	100,0	Показатель достигнут
24	2022 Количество помещений, выделенных для хранения архивных документов, относящихся к собственности Московской области, на которых проведены работы по капитальному (текущему) ремонту и техническому переоснащению	Единица	0	0	0,00	
25	2021 Доля субвенции бюджету муниципального образования Московской области на обеспечение переданных государственных полномочий по временному хранению, комплектованию, учету и использованию архивных документов, относящихся к собственности Московской области и временно хранящихся в муниципальном архиве, освоенная бюджетом муниципального образования Московской области, в общей сумме указанной субвенции	Процент	99,76	99,76	100,00	Показатель достигнут
<b>Подпрограмма 9. Развитие парков культуры и отдыха</b>						
26	Количество благоустроенных парков культуры и отдыха	Единиц	1	1	100,00	Показатель достигнут

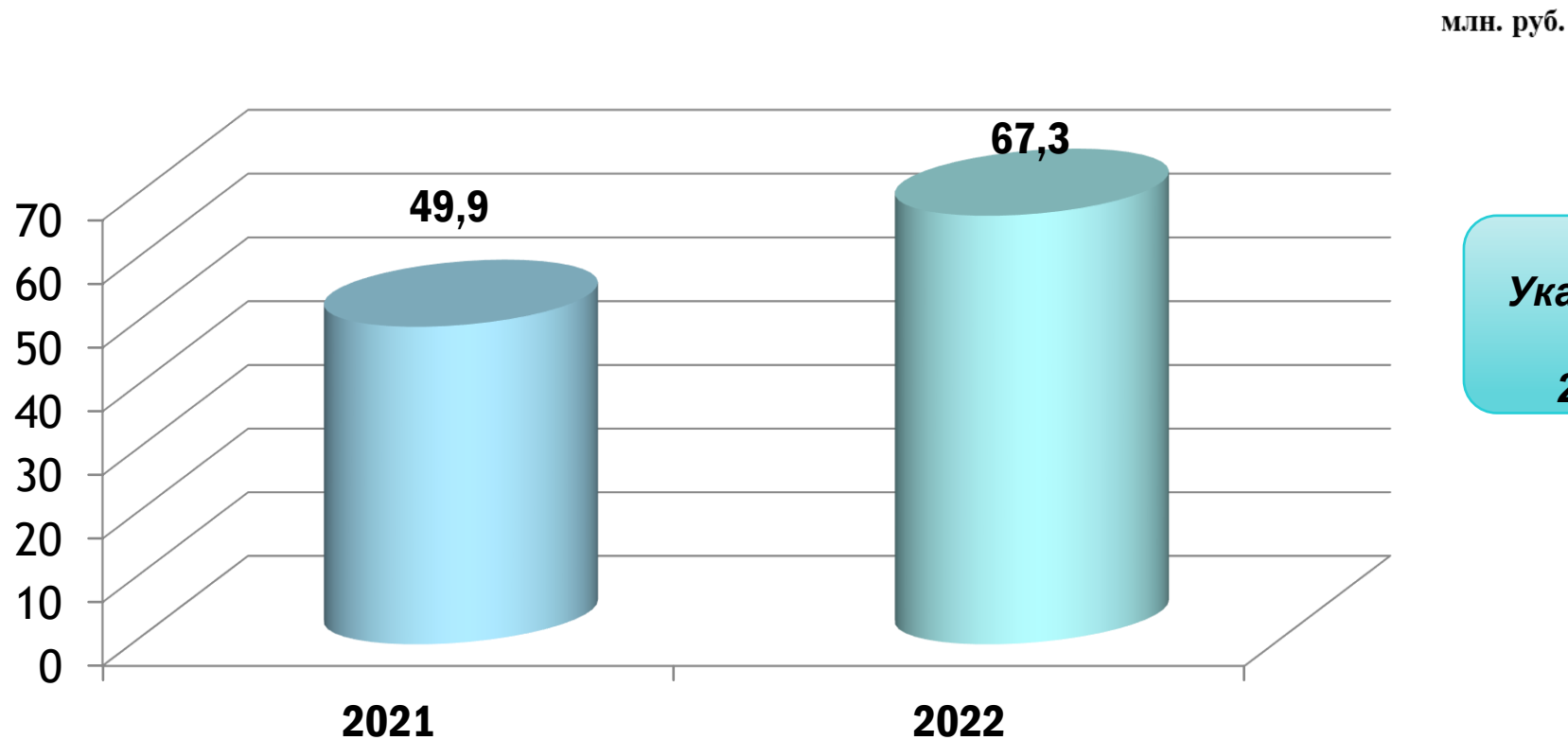
# РАСХОДЫ БЮДЖЕТА ГОРОДСКОГО ОКРУГА ИСТРА НА РЕАЛИЗАЦИЮ МУНИЦИПАЛЬНОЙ ПРОГРАММЫ «КУЛЬТУРА» В 2022 ГОДУ



■ Средства бюджета городского округа исполнение 99,8%

■ Средства вышестоящих бюджетов исполнение 100%

# СРЕДНЯЯ ЗАРАБОТНАЯ ПЛАТА РАБОТНИКОВ МУНИЦИПАЛЬНЫХ УЧРЕЖДЕНИЙ КУЛЬТУРЫ ГОРОДСКОГО ОКРУГА ИСТРА В 2022 ГОДУ



**Превышение  
Указного показателя**

**2022 год – 25,8 %**

■ Средняя заработная плата в Московской области  
(Указной показатель)

■ Средняя заработная плата работников культуры  
в городском округе Истра

## Муниципальная программа

### «Спорт»

**320 млн. руб.**



*Содержание спортивных учреждений (1 учреждение, МУС «Спортивный комплекс «Истра»), школ (1 учреждение, МБУ «Истринская спортивная школа» им. Н.Н. Федорович) **249 млн.руб.***

*Ремонт и оснащение объекта спортивной инфраструктуры оборудованием и материалами тренировочной площадки на стадионе «Глебовец» п. Глебовский, ул. Октябрьская, д. 71а **71 мл. руб.***

# Исполнение целевых показателей муниципальной программы «СПОРТ»

№ п/п	Показатели муниципальных программ	Единица измерения	Планируемое значение показателя на 2022 год	Достигнутое значение показателя за 2022 год	% выполнения показателя	Причины невыполнения несвоевременного выполнения/текущая стадия выполнения/предложения по выполнению
<b>Подпрограмма 1. Развитие физической культуры и спорта</b>						
1	Макропоказатель 1 Подпрограммы I – Доля жителей муниципального образования Московской области, систематически занимающихся физической культурой и спортом	Процент	49,5	49,68	100,36	
2	Макропоказатель 2 Подпрограммы I – Уровень обеспеченности граждан спортивными сооружениями, исходя из единовременной пропускной способности объектов спорта	Процент	30,32	33,3	109,82	
3	Макропоказатель 3 Подпрограммы I – Доля лиц с ограниченными возможностями здоровья и инвалидов, систематически занимающихся физической культурой и спортом, в общей численности указанной категории населения, проживающего в муниципальном образовании Московской области	Процент	16,0	16,0	100,00	
4	Макропоказатель 4 Подпрограммы I – Доля обучающихся и студентов, систематически занимающихся физической культурой и спортом, в общей численности обучающихся и студентов	Процент	-	-	-	Значение показателя не запланировано
5	Макропоказатель 5 Подпрограммы I – Доля жителей муниципального образования Московской области, занимающихся в спортивных организациях, в общей численности детей и молодежи в возрасте 6-15 лет	Процент	-	-	-	Значение показателя не запланировано
6	Макропоказатель 6 Подпрограммы I – Доля населения муниципального образования Московской области, занятого в экономике, занимающегося физической культурой и спортом, в общей численности населения, занятого в экономике	Процент	-	-	-	Значение показателя не запланировано
7	Макропоказатель 7 Подпрограммы I – Эффективность использования существующих объектов спорта (отношение фактической посещаемости к нормативной пропускной способности)	Процент	100	100	100,00	
8	Макропоказатель 8. Доля жителей муниципального образования Московской области, выполнивших нормативы испытаний (тестов) Всероссийского комплекса «Готов к труду и обороне» (ГТО), в общей численности населения, принявшего участие в испытаниях (тестах)	Процент	31,2	24,2	77,56	Невыполнение показателя по итогам 2022 года объясняется тем, что результаты сдачи нормативов ГТО в сентябре-декабре будут официально получены только в 1-м квартале 2023 года
9	Макропоказатель 9. Доля обучающихся и студентов муниципального образования Московской области, выполнивших нормативы Всероссийского физкультурно-спортивного комплекса «Готов к труду и обороне» (ГТО), в общей численности обучающихся и студентов, принявших участие в сдаче нормативов Всероссийского физкультурно-спортивного комплекса «Готов к труду и обороне» (ГТО)	Единиц	51,2	24,8	48,43	Невыполнение показателя по итогам 2022 года объясняется тем, что результаты сдачи нормативов ГТО в сентябре-декабре будут официально получены только в 1-м квартале 2023 года
10	Макропоказатель Подпрограммы I – Доступные спортивные площадки. Доля спортивных площадок, управляемых в соответствии со стандартом их использования.	Процент	-	-	-	Значение показателя не запланировано
11	Целевой показатель 2. Количество проведенных массовых, официальных физкультурных и спортивных мероприятий	Процент	250	268	107,2	



# Исполнение целевых показателей муниципальной программы «СПОРТ»

№ п/п	Показатели муниципальных программ	Единица измерения	Планируемое значение показателя на 2022 год	Достигнутое значение показателя за 2022 год	% выполнения показателя	Причины невыполнения несвоевременного выполнения/текущая стадия выполнения/предложения по выполнению
12	Целевой показатель 3. Доля жителей муниципального образования Московской области, выполнивших нормативы испытаний (тестов) Всероссийского комплекса «Готов к труду и обороне» (ГТО), в общей численности населения, принявшего участие в испытаниях (тестах)	Единица	-	-	-	Значение показателя не запланировано
13	Целевой показатель 4. Доля обучающихся и студентов муниципального образования Московской области, выполнивших нормативы Всероссийского физкультурно-спортивного комплекса «Готов к труду и обороне» (ГТО), в общей численности обучающихся и студентов, принявших участие в сдаче нормативов Всероссийского физкультурно-спортивного комплекса «Готов к труду и обороне» (ГТО)	Единиц	-	-	-	Значение показателя не запланировано
14	Целевой показатель 7. Количество установленных (отремонтированных, модернизированных) плоскостных спортивных сооружений в муниципальных образованиях Московской области	Единиц	0	0	0,00	
15	Целевой показатель 9. Количество поставленных в муниципальные образования Московской области искусственных покрытий для футбольных полей, созданных при организациях спортивной подготовки (поставлены комплекты спортивного оборудования (футбольные поля) (в рамках оснащения объектов спортивной инфраструктуры спортивно-технологическим оборудованием)	Единиц	0	0	0,00	
16	Целевой показатель 10. Количество созданных малых спортивных площадок (поставленных комплектов спортивного оборудования (малых спортивных форм) для центров тестирования Всероссийского физкультурно-спортивного комплекса «Готов к труду и обороне» (ГТО) (в рамках оснащения объектов спортивной инфраструктуры спортивно-технологическим оборудованием)	Единиц	0	0	0,00	
17	Целевой показатель 14. Количество объектов физической культуры и спорта, на которых произведена модернизация материально-технической базы путем проведения капитального ремонта/ремонта или технического переоснащения оборудованием.	Единиц	0	0	0,00	
18	Целевой показатель 15. Количество созданных физкультурно-оздоровительных комплексов открытого типа	Единиц	0	0	0,00	
19	Целевой показатель 16. Количество поставленных комплектов спортивного оборудования (малые спортивные формы и футбольные поля)	Единиц	0	0	0,00	
20	Целевой показатель 17. Количество созданных «умных» спортивных площадок	Единиц	0	0	0,00	

# Исполнение целевых показателей муниципальной программы «СПОРТ»

№ п/п	Показатели муниципальных программ	Единица измерения	Планируемое значение показателя на 2022 год	Достигнутое значение показателя за 2022 год	% выполнения показателя	Причины невыполнения несвоевременного выполнения/текущая стадия выполнения/предложения по выполнению
<b>Подпрограмма 2. Подготовка к проведению в 2018 году чемпионата мира по футболу и эффективное использование тренировочных площадок после чемпионата мира по футболу</b>						
21	Соответствие тренировочных площадок после завершения мероприятий требованиям, установленным национальными стандартами Российской Федерации	Процент	100	100	100,00	
<b>Подпрограмма 3. Подготовка спортивного резерва</b>						
22	Макропоказатель – Доля занимающихся по программам спортивной подготовки в организациях ведомственной принадлежности физической культуры и спорта в общем количестве занимающихся в организациях ведомственной принадлежности физической культуры и спорта	Процент	93,7	100,0	103,09	
23	Доля организаций, оказывающих услуги по спортивной подготовке в соответствии с федеральными стандартами спортивной подготовки, в общем количестве организаций в сфере физической культуры и спорта Московской области, в том числе для лиц с ограниченными возможностями здоровья и инвалидов	Процент	-	-	-	Значение показателя не запланировано
24	Доля занимающихся на этапе высшего спортивного мастерства в организациях, осуществляющих спортивную подготовку, в общем количестве занимающихся на этапе совершенствования спортивного мастерства в организациях, осуществляющих спортивную подготовку в муниципальном образовании Московской области	Процент	-	-	-	Значение показателя не запланировано
25	Количество транспортных средств, приобретенных для муниципальных учреждений физической культуры и спорта Московской области	Единиц	0	0	0,00	Значение показателя не запланировано
26	Темп прироста занимающихся в учреждениях и организациях при спортивных сооружениях	Процент	3	5,2	173,33	
27	Количество организаций спортивной подготовки, в том числе спортивных школ по хоккею, в которые поставлено новое спортивное оборудование и инвентарь (в рамках приобретения спортивного оборудования и инвентаря для приведения организаций спортивной подготовки в нормативное состояние)	Единиц	0	0	0,00	Значение показателя не запланировано
28	В организации спортивной подготовки, в том числе спортивные школы по хоккею, поставлено новое спортивное оборудование и инвентарь	Единиц	0	0	0,00	Значение показателя не запланировано

# Исполнение целевых показателей муниципальной программы «СОЦИАЛЬНАЯ ЗАЩИТА НАСЕЛЕНИЯ»

№ п/п	Показатели муниципальных программ	Единица измерения	Планируемое значение показателя на 2022 год	Достигнутое значение показателя за 2022 год	% выполнения показателя	Причины невыполнения несвоевременного выполнения/текущая стадия выполнения/ предложения по выполнению
<b>Подпрограмма 1. Социальная поддержка граждан</b>						
1	2022 Активное долголетие	Процент	10,5	12,68	120,76	
2	2022 Уровень бедности	Процент	4,3	3,1	72,09	Показатель не достигнут
3	Доля граждан пожилого возраста и инвалидов, получивших предоставляемые учреждением услуги социального обслуживания от общего количества мест в учреждении	Процент	54	54	100,00	
4	Доля граждан, получивших социальную помощь, от общего числа обратившихся граждан и имеющих право на их получение	Процент	100	100	100,00	
5	Доля граждан, получивших субсидии на оплату жилого помещения и коммунальных услуг, от общего числа обратившихся и имеющих право на ее получение	Процент	100	100	100,00	
<b>Подпрограмма 2. Доступная среда</b>						
6	2021 Доля детей-инвалидов в возрасте от 1,5 года до 7 лет, охваченных дошкольным образованием, в общей численности детей-инвалидов такого возраста в Московской области	Процент	100	100	100,00	
7	2022 Доля детей-инвалидов в возрасте от 5 до 18 лет, получающих дополнительное образование, от общей численности детей-инвалидов данного возраста в Московской области	Процент	50	50	100,00	
8	2022 Доля детей-инвалидов, которым созданы условия для получения качественного начального общего, основного общего, среднего общего образования, в общей численности детей-инвалидов школьного возраста в Московской области	Процент	100	100	100,00	
9	2022 Доля доступных для инвалидов и других маломобильных групп населения приоритетных объектов социальной, транспортной, инженерной инфраструктуры в общем количестве приоритетных объектов	Процент	79,8	80,5	100,87	
<b>Подпрограмма 3. Развитие системы отдыха и оздоровления детей</b>						
10	2022 Доля детей, находящихся в трудной жизненной ситуации, охваченных отдыхом и оздоровлением в общей численности детей в возрасте от 7 до 15 лет, находящихся в трудной жизненной ситуации, подлежащих оздоровлению	Процент	56	73,12	130,57	
11	2022 Доля детей, охваченных отдыхом и оздоровлением, в общей численности детей в возрасте от 7 до 15 лет, подлежащих оздоровлению	Процент	62	92,07	148,5	
<b>Подпрограмма 8. Развитие трудовых ресурсов и охраны труда</b>						
12	2022 Число пострадавших в результате несчастных случаев на производстве со смертельным исходом в расчете на 1000 работающих (организаций, занятых в экономике муниципального образования)	Промилле (0,1 процента)	0,061	0,102	167,21	Зарегистрировано 6 несчастных случая на производстве

# Исполнение целевых показателей муниципальной программы «СОЦИАЛЬНАЯ ЗАЩИТА НАСЕЛЕНИЯ»

№ п/п	Показатели муниципальных программ	Единица измерения	Планируемое значение показателя на 2022 год	Достигнутое значение показателя за 2022 год	% выполнения показателя	Причины невыполнения несвоевременного выполнения/текущая стадия выполнения/ предложения по выполнению
<b>Подпрограмма 9. Развитие и поддержка социально ориентированных некоммерческих организаций</b>						
13	2022 Количество СО НКО, которым оказана поддержка органами местного самоуправления, всего	Единиц	19	19	100,00	
14	2022 Количество СО НКО в сфере социальной защиты населения, которым оказана поддержка органами местного самоуправления	Единиц	1	1	100,00	
15	2022 Количество СО НКО в сфере культуры, которым оказана поддержка органами местного самоуправления	Единиц	8	8	100,00	
16	2022 Количество СО НКО в сфере образования, которым оказана поддержка органами местного самоуправления	Единиц	1	1	100,00	
17	2022 Количество СО НКО в сфере физической культуры и спорта, которым оказана поддержка органами местного самоуправления	Единиц	9	9	100,00	
18	Количество СО НКО, которым оказана имущественная поддержка органами местного самоуправления	Единиц	19	19	100,00	
19	Количество СО НКО в сфере социальной защиты населения, которым оказана имущественная поддержка органами местного самоуправления	Единиц	1	1	100,0	
20	Количество СО НКО в сфере культуры, которым оказана имущественная поддержка органами местного самоуправления	Единиц	8	8	100,00	
21	Количество СО НКО в сфере образования, которым оказана имущественная поддержка органами местного самоуправления	Единиц	1	1	100,00	
22	Количество СО НКО в сфере физической культуры и спорта, которым оказана имущественная поддержка органами местного самоуправления	Единиц	9	9	100,00	
23	Общее количество предоставленной органами местного самоуправления площади на льготных условиях или в безвозмездное пользование СО НКО	Квадратный метр	5152,0	5152,0	100,00	
24	Общее количество предоставленной органами местного самоуправления площади на льготных условиях или в безвозмездное пользование СО НКО в сфере социальной защиты населения	Квадратный метр	349,9	349,9	100,00	
25	Общее количество предоставленной органами местного самоуправления площади на льготных условиях или в безвозмездное пользование СО НКО в сфере физической культуры и спорта	Квадратный метр	2644,7	2644,7	100,00	
26	Общее количество предоставленной органами местного самоуправления площади на льготных условиях или в безвозмездное пользование СО НКО в сфере культуры	Квадратный метр	1933,2	1933,2	100,00	

# Исполнение целевых показателей муниципальных программ городского округа Истра

№ п/п	Показатели муниципальных программ	Единица измерения	Планируемое значение показателя на 2022 год	Достигнутое значение показателя за 2022 год	% выполнения показателя	Причины невыполнения несвоевременного выполнения/текущая стадия выполнения/ предложения по выполнению
<b>Здравоохранение</b>						
<b>Подпрограмма 1. Профилактика заболеваний и формирование здорового образа жизни. Развитие первичной медико-санитарной помощи</b>						
1	2022 Диспансеризация взрослого населения Московской области (Доля взрослого населения, прошедшего диспансеризацию, от общего числа взрослого населения)	Процент	25	207,7	830,8	57300 человек прошли диспансеризацию, что составляет 207,6 % от плана (27607чел)
2	2022 Количество застрахованного населения трудоспособного возраста на территории Московской области	Процент	70	94	134,28	
<b>Подпрограмма 5. Финансовое обеспечение системы организации медицинской помощи</b>						
3	2022 Жилье – медикам, первичного звена и узкого профиля, обеспеченных жильем, из числа привлеченных и нуждающихся	Коэффициент	0	0	0,00	Не оценивается
<b>Развитие сельского хозяйства</b>						
<b>Подпрограмма 1. Развитие отраслей сельского хозяйства и перерабатывающей промышленности</b>						
4	2022 Производство молока в хозяйствах всех категорий	Тысяча тонн	8,5	8,9	104,70	
5	2022 Ввод мощностей животноводческих комплексов молочного направления	скотомест	300	300	100,00	
6	2022 Индекс производства продукции сельского хозяйства в хозяйствах всех категорий (в сопоставимых ценах) к предыдущему году	Процент	102	102	100,00	
7	2022 Инвестиции в основной капитал по видам экономической деятельности: Растениеводство и животноводство, охота и предоставление соответствующих услуг в этих областях, Производство пищевых продуктов, Производство напитков	Миллион рублей	2500	2514,94	100,60	
<b>Подпрограмма 2. Развитие мелиорации земель сельскохозяйственного назначения</b>						
8	Вовлечение в оборот выбывших сельскохозяйственных угодий за счет проведения культурно-технических работ сельскохозяйственными товаропроизводителями	Тысяча гектаров	0,73	0,73	100,00	
9	Площадь земельных участков, находящихся в муниципальной собственности и государственная собственность на которые не разграничена, предоставленных сельхозтоваропроизводителям	Гектар	13,56	14,01	103,31	
10	Площадь земель, обработанных от борщевика Сосновского	Гектар	807,45	807,45	100,00	

**Подпрограмма 3. Комплексное развитие сельских территорий**

11	Ввод в действие распределительных газовых сетей	Километр	0	0	0,00	Достижение показателя не предусмотрено.
12	Количество реализованных проектов по благоустройству сельских территорий	Единица	0	0	0,00	Достижение показателя не предусмотрено.
13	Объем ввода (приобретения) жилья	Квадратный метр	0	0	0,00	Достижение показателя не предусмотрено.
14	2022 Доля сельских населенных пунктов, обслуживаемых по доставке продовольственных и непродовольственных товаров	Процент	75	79	105,33	

**Подпрограмма 4. Обеспечение эпизоотического и ветеринарно-санитарного благополучия**

15	2022 Количество обустроенных сибирезвенных скотомогильников	Единица	0	0	0,00	Достижение показателя не предусмотрено
16	2022 Количество отловленных животных без владельцев	Единиц	676	410	60,65	Реализация показателя осуществляется на основании сформированных заявок на осуществлении деятельности по обращению с собаками без владельцев. Отработаны все поступившие заявки

**Подпрограмма 7. Экспорт продукции агропромышленного комплекса Московской области**

17	2022 Объем экспорта продукции АПК	Тысяча долларов	6408,41	64008,41	100,00	
----	-----------------------------------	-----------------	---------	----------	--------	--

**Экология и окружающая среда****Подпрограмма 1. Охрана окружающей среды**

18	Количество проведенных исследований состояния окружающей среды	Единица	1	1	100,00	
19	Количество проведенных экологических мероприятий	Единица	10	10	100,00	

**Подпрограмма 2. Развитие водохозяйственного комплекса**

20	2022 Количество гидротехнических сооружений с неудовлетворительным и опасным уровнем безопасности, проведенных в безопасное техническое состояние	Штука	0	0	0,00	Планируемое начало реализации показателя 2023-2024
21	Количество водных объектов, на которых выполнены комплексы мероприятий по ликвидации последствий засорения	Штука	1	1	100,00	
22	Количество реконструированных гидротехнических сооружений, находящихся в муниципальной собственности, в том числе разработанная проектная документация	Штука	0	0	0,00	Планируемое начало реализации показателя 2023-2024
23	Количество водных объектов, на которых выполнены комплексы мероприятий по ликвидации последствий засорения	Штука	1	1	100,00	

**Подпрограмма 5. Региональная программа в области обращения с отходами, в том числе с твердыми коммунальными отходами**

24	2022 Ликвидировано объектов накопленного вреда (в том числе наиболее опасных объектов накопленного вреда)	Штука	0	0	0,00	Планируемое начало реализации показателя в 2024 году
25	Доля ликвидированных несанкционированных свалок в общем числе выявленных несанкционированных свалок	Процент	100	100	100,00	
26	Количество реконструированных гидротехнических сооружений, находящихся в муниципальной собственности, в том числе разработанная проектная документация	Штука	0	0	0,00	Планируемое начало реализации показателя 2023-2024



27	Количество водных объектов, на которых выполнены комплексы мероприятий по ликвидации последствий засорения	Штука	1	1	100,00	
<b>Подпрограмма 5. Региональная программа в области обращения с отходами, в том числе с твердыми коммунальными отходами</b>						
28	2022 Ликвидировано объектов накопленного вреда (в том числе наиболее опасных объектов накопленного вреда)	Штука	0	0	0,00	Планируемое начало реализации показателя в 2024 году
29	Доля ликвидированных несанкционированных свалок в общем числе выявленных несанкционированных свалок	Процент	100	100	100,00	
30	Доля ликвидированных отходов, на лесных участках в составе земель лесного фонда, не предоставленных гражданам и юридическим лицам, в общем объеме обнаруженных отходов	Процент	100	100	100,00	
31	2022 Численность населения, качество жизни которого улучшится в связи с ликвидацией и рекультивацией объектов накопленного вреда в окружающей среде	Тысяча человек	0	0	0,00	Планируемое начало реализации показателя в 2024 году
<b>Безопасность и обеспечение безопасности жизнедеятельности населения</b>						
<b>Подпрограмма 1. Профилактика преступлений и иных правонарушений</b>						
32	2022 Благоустроим кладбища «Доля кладбищ, соответствующих Региональному стандарту»	Процент	56,28	56,8	100,92	
33	2022 Увеличение общего количества видеокамер, введенных в эксплуатацию в систему технологического обеспечения региональной общественной безопасности и оперативного управления "Безопасный регион", не менее чем на 5 % ежегодно	Единица/ Процент	1305	1637	125,44	
34	Количество установленных мемориальных знаков	Единиц	0	0	100,00	
35	Количество имен погибших при защите Отечества, нанесенных на мемориальные сооружения воинских захоронений по месту захоронения	Процент	0	0	100,00	
36	Количество снесенных объектов самовольного строительства, право на снос которых в судебном порядке предоставлено администрациям муниципальных образований Московской области, являющимися взыскателями по исполнительным производствам	единиц	0	0	0,00	
37	Инвентаризация мест захоронений	Процент	100	100	100,00	
38	Рост числа лиц, состоящих на диспансерном наблюдении с диагнозом «Употребление наркотиков с вредными последствиями»	Процент	106	106	100,00	
39	2022 Количество восстановленных (ремонт, реставрация, благоустройство) воинских захоронений	Единица	3	3	100,00	
40	Снижение уровня криминогенности наркомании на 100 тыс. человек	Человек на 100 тыс. населения	24	16	66,67	
41	Количество отремонтированных зданий (помещений), занимаемых территориальными подразделениями ведомств, осуществляющих деятельность по обеспечению соблюдения законности, правопорядка и безопасности на территории Московской области	Единица	0	0	100,00	
42	Доля транспортировок умерших в морг с мест обнаружения или происшествия для производства судебно-медицинской экспертизы, произведенных в соответствии с установленными требованиями	Процент	100	100	100,00	
43	Снижение доли несовершеннолетних в общем числе лиц, совершивших преступления	Процент	99,7	99,7	100,00	

44	Увеличение доли социально значимых объектов (учреждений), оборудованных в целях антитеррористической защищенности средствами безопасности	Процент	74	80	108,10	
45	Снижение уровня вовлеченности населения в незаконный оборот наркотиков на 100 тыс. населения	Человек на 100 тыс. населения	80	130	162,5	Связано с высокой загруженностью сотрудников ОМВД
46	Увеличение числа граждан принимающих участие в деятельности народных дружин	Процент	115	115	100,00	
47	2022 Снижение общего количества преступлений, совершенных на территории муниципального образования, не менее чем на 3% ежегодно	Единиц/Процент	1660	1660	100,00	
<b>Подпрограмма 2. Снижение рисков возникновения и смягчение последствий чрезвычайных ситуаций природного и техногенного характера на территории муниципального образования Московской области</b>						
48	2022 Прирост уровня безопасности людей на водных объектах, расположенных на территории муниципального образования Московской области	Процент	22	22	100,00	
49	2022 Степень готовности муниципального звена Московской областной системы предупреждения, ликвидации чрезвычайным ситуациям к действиям по предназначению	Процент	23	23	100,00	
50	Среднее время совместного реагирования нескольких экстренных оперативных служб на обращения населения по единому номеру «112» на территории муниципального образования Московской области	Минуты	45,5	43,2	94,94	
<b>Подпрограмма 3. Развитие и совершенствование систем оповещения и информирования населения муниципального образования Московской области</b>						
51	2022 Увеличение процента покрытия, системой централизованного оповещения и информирования при чрезвычайных ситуациях или угрозе их возникновения, населения на территории муниципального образования	Процент	99	99	100,00	
<b>Подпрограмма 4. Обеспечение пожарной безопасности на территории муниципального образования Московской области</b>						
52	2022 Повышение степени пожарной защищенности муниципального образования Московской области, по отношению к базовому периоду 2019	Процент	18,5	18,5	100,00	
<b>Подпрограмма 5. Обеспечение мероприятий гражданской обороны на территории муниципального образования Московской области</b>						
53	Темп прироста обеспеченности запасами материально-технических, продовольственных, медицинских и иных средств для целей гражданской обороны	Процент	4	4	100,00	
54	2022 Увеличение степени готовности к использованию по предназначению защитных сооружений и иных объектов ГО	Процент	14	20	142,85	
<b>Подпрограмма 6. Обеспечивающая подпрограмма</b>						
55	Доля обращений граждан, рассмотренных в установленные сроки от общего количества обращений	Процент	100	100	100,00	

**Жилище**

**Подпрограмма 1. Комплексное освоение земельных участков в целях жилищного строительства и развитие застроенных территорий**

56	2022 Количество семей, улучшивших жилищные условия	Семья	1	2	200,00	
57	2022 Количество уведомлений о соответствии (несоответствии) указанных в уведомлении о планируемом строительстве параметров объекта индивидуального жилищного строительства (далее – ИЖС) или садового дома установленным параметрам и допустимости размещения объекта ИЖС или садового дома на земельном участке, уведомлений о соответствии (несоответствии) построенных или реконструированных объектов ИЖС или садового дома	Единица	3537	3248	91,82	В связи с действующей дачной амнистией уменьшение в 3 раза количество обращений за получением уведомлений об окончании строительства.
58	2022 Объем ввода индивидуального жилищного строительства, построенного населением за счет собственных и (или) кредитных средств	Тысяча квадратных метров	587,7	907,07	154,34	

**Подпрограмма 2. Обеспечение жильем молодых семей**

59	2022 Количество молодых семей, получивших свидетельство о праве на получение социальной выплаты	Семья	5	5	100,00	
----	---	-------	---	---	--------	--

**Подпрограмма 3. Обеспечение жильем детей-сирот и детей, оставшихся без попечения родителей, лиц из числа детей-сирот и детей, оставшихся без попечения родителей**

60	2022 Доля детей-сирот и детей, оставшихся без попечения родителей, лиц из числа детей-сирот и детей, оставшихся без попечения родителей, состоящих на учете на получение жилого помещения, включая лиц в возрасте от 23 лет и старше, обеспеченных жилыми помещениями за отчетный год, в общей численности детей-сирот и детей, оставшихся без попечения родителей, лиц из числа детей-сирот и детей, оставшихся без попечения родителей, включенных в список детей-сирот и детей, оставшихся без попечения родителей, лиц из их числа, которые подлежат обеспечению жилыми помещениями, в отчетном году	Процент	100	100	100,00	
61	2022 Численность детей-сирот и детей, оставшихся без попечения родителей, лиц из числа детей-сирот и детей, оставшихся без попечения родителей, обеспеченных благоустроенными жилыми помещениями специализированного жилищного фонда по договорам найма специализированных жилых помещений в отчетном финансовом году»	Человек	22	22	100,00	

**Подпрограмма 4. Социальная ипотека**

62	2022 Количество участников подпрограммы, получивших финансовую помощь, предоставляемую для погашения основной части долга по ипотечному жилищному кредиту (I этап)	Человек	2	2	100,00	
----	--	---------	---	---	--------	--

**Подпрограмма 7. Улучшение жилищных условий отдельных категорий многодетных семей**

63	2022 Количество свидетельств о праве на получение жилищной субсидии на приобретение жилого помещения или строительство индивидуального жилого дома, выданных семьям, имеющим семь и более детей	Штука	0	0	0,00	
----	---	-------	---	---	------	--

**Подпрограмма 8. Обеспечение жильем отдельных категорий граждан, установленных федеральным законодательством**

64	2022 Количество ветеранов и инвалидов Великой Отечественной войны, членов семей погибших (умерших) инвалидов и участников Великой Отечественной войны, получивших государственную поддержку по обеспечению жилыми помещениями за счет средств федерального бюджета	Человек	0	0	0,00	
65	2022 Количество граждан, уволенных с военной службы, и приравненных к ним лиц, получивших государственную поддержку по обеспечению жилыми помещениями за счет средств федерального бюджета	Человек	0	0	0,00	

66	2022 Количество инвалидов и ветеранов боевых действий, членов семей погибших (умерших) инвалидов и ветеранов боевых действий, получивших государственную поддержку по обеспечению жилыми помещениями за счет средств федерального бюджета	Человек	0	0	0,00	
67	2022 Количество инвалидов и семей, имеющих детей-инвалидов, получивших государственную поддержку по обеспечению жилыми помещениями за счет средств федерального бюджета	Человек	0	0	0,00	
<b>Развитие инженерной инфраструктуры и энергоэффективности</b>						
<b>Подпрограмма 1. Чистая вода</b>						
68	2022 Количество созданных и восстановленных ВЗУ, ВНС и станций водоподготовки	Единица	3	3	100,00	
69	Увеличение доли населения, обеспеченного доброкачественной питьевой водой из централизованных источников водоснабжения	Процент	95	95	100,00	
<b>Подпрограмма 2. Системы водоотведения</b>						
70	Увеличение доли сточных вод, очищенных до нормативных значений, в общем объеме сточных вод, пропущенных через очистные сооружения	Процент	83,4	83,4	100,00	
71	2022 Количество созданных и восстановленных объектов очистки сточных вод суммарной производительностью	Единица	1	1	100,00	
72	2022 Количество построенных, реконструированных, отремонтированных коллекторов (участков), канализационных насосных станций	Единица	0	0	0,00	
<b>Подпрограмма 3. Создание условий для обеспечения качественными коммунальными услугами</b>						
73	2022 Доля актуальных схем теплоснабжения, водоснабжения и водоотведения, программ комплексного развития систем коммунальной инфраструктуры	Процент	100	100	100,00	
74	2022 Количество созданных и восстановленных объектов коммунальной инфраструктуры	Единица	0	0	0,00	
75	Погашение просроченной задолженности перед поставщиками энергоресурсов (газа, электроэнергии, тепловой энергии) с целью повышения эффективности работы предприятий, оказывающих услуги в сфере жилищно-коммунального хозяйства, в размере не менее суммы предоставленных иных межбюджетных трансфертов	Тысяча рублей	162 757,22	167 336,80	102,81	
76	2022 Количество созданных и восстановленных объектов социальной и инженерной инфраструктуры на территории военных городков Московской области	Единица	0	0	0,00	
<b>Подпрограмма 4. Энергосбережение и повышение энергетической эффективности</b>						
77	2022 Бережливый учет - Оснащенность многоквартирных домов общедомовыми приборами учета	Процент	87,17	86,7	99,46	Показатель не достигнут из-за отсутствия финансирования мероприятий, направленных на достижение данного показателя
78	2022 Доля зданий, строений, сооружений муниципальной собственности, соответствующих нормальному уровню энергетической эффективности и выше (А, В, С, D)	Процент	36	29,6	82,22	Показатель не достигнут из-за отсутствия финансирования мероприятий, направленных на достижение данного показателя
79	2022 Доля зданий, строений, сооружений органов местного самоуправления и муниципальных учреждений, оснащенных приборами учета потребляемых энергетических ресурсов	Процент	96,47	91,2	94,53	Показатель не достигнут из-за отсутствия финансирования мероприятий, направленных на достижение данного показателя

80	2022 Доля многоквартирных домов с присвоенными классами энергоэффективности	Процент	29,27	28,9	98,73	Показатель не достигнут из-за отсутствия финансирования мероприятий, направленных на достижение данного показателя
<b>Подпрограмма 6. Развитие газификации</b>						
81	Доля жилых домов, подключенных к построенным газопроводам в д. Рычково, ул. Военная	Процент	100	95		Работы выполнены. Подключение
<b>Предпринимательство</b>						
<b>Подпрограмма 1. Инвестиции</b>						
82	2022 Количество созданных рабочих мест	единиц	1108	1746	157,58	
83	2022 Темп роста (индекс роста) физического объема инвестиций в основной капитал, за исключением инвестиций инфраструктурных монополий (федеральные проекты) и бюджетных ассигнований федерального бюджета	Процент	74,1	108,8	146,82	
84	2022 Объем инвестиций, привлеченных в основной капитал (без учета бюджетных инвестиций), на душу населения	Тысяча рублей	66,3	46,03	69,42	Согласно статистическим данным (январь-сентябрь), с учетом новой численности населения
85	2022 Увеличение среднемесячной заработной платы работников организаций, не относящихся к субъектам малого предпринимательства	Процент	114	115,2	101,05	
<b>Подпрограмма 2. Развитие конкуренции</b>						
86	2022 Доля закупок среди субъектов малого предпринимательства, социально ориентированных некоммерческих организаций	Процент	40	50	125,00	
87	2022 Доля несостоявшихся закупок от общего количества конкурентных закупок	Процент	35	2	5,71	
88	2022 Доля обоснованных, частично обоснованных жалоб	Процент	3,6	2	55,55	
89	2022 Доля общей экономии денежных средств по результатам определения поставщиков (подрядчиков, исполнителей)	Процент	8	7,2	90,00	Ухудшение экономической ситуации, в том числе в связи с санкциями, способствовало снижению темпов роста показателя
90	2022 Количество реализованных требований Стандарта развития конкуренции в муниципальном образовании Московской области	Единиц	5	5	100,00	
91	2022 Среднее количество участников состоявшихся закупок	Единица	4,3	4,3	100,00	
92	2022 Доля стоимости контрактов, заключенных с единственным поставщиком по несостоявшимся закупкам	Процент	41	2	4,87	
93	2022 Доля общей экономии денежных средств по результатам осуществления конкурентных закупок	Процент	7	7,2	102,85	
<b>Подпрограмма 3. Развитие малого и среднего предпринимательства</b>						
94	2022 Количество вновь созданных субъектов малого и среднего бизнеса	Единиц	1300	1608	123,69	
95	2021 Количество самозанятых граждан, зафиксировавших свой статус, с учетом введения налогового режима для самозанятых, нарастающим итогом	Человек	1725	3971	230,20	
96	2022 Малый бизнес большого региона. Прирост количества субъектов малого и среднего предпринимательства на 10 тыс. населения	Единиц	7,2	31,82	441,94	
97	2022 Доля среднесписочной численности работников (без внешних совместителей) малых и средних предприятий в среднесписочной численности работников (без внешних совместителей) всех предприятий и организаций	Процент	31,52	37,24	118,15	
98	2022 Число субъектов малого и среднего предпринимательства в расчете на 10 тыс. человек населения	Единиц	501,7	523,78	104,40	

**Подпрограмма 4. Развитие потребительского рынка и услуг**

99	2022 Доля обращений по вопросу защиты прав потребителей от общего количества поступивших обращений	Процент	10	5	50,00	
100	2022 Доля ОДС, соответствующих требованиям, нормам и стандартам действующего законодательства, от общего количества ОДС	Процент	50	50	100,00	
101	2022 Обеспеченность населения площадью торговых объектов	Квадратные метры на 1000 жителей	1872	1563,1	83,49	
102	2022 Прирост площадей торговых объектов	Тысяча квадратных метров	5,5	17,8	323,64	
103	2022 Прирост рабочих мест на объектах бытового обслуживания	Мест	55	56	101,81	

**Управление имуществом и муниципальными финансами****Подпрограмма 1. Развитие имущественного комплекса**

104	2022 Доля проведенных аукционов на право заключения договоров аренды земельных участков для субъектов малого и среднего предпринимательства к общему количеству таких торгов	Процент	20	0	0,00	
105	Доля объектов недвижимого имущества, поставленных ГКУ по результатам МЗК	Процент	50	100	200,00	
106	2022 Исключение незаконных решений по земле	Процент	0	173	173,00	
107	2022 Поступления доходов в бюджет муниципального образования от распоряжения земельными участками, государственная собственность на которые не разграничена	Процент	100	112,86	112,86	
108	2022 Поступления доходов в бюджет муниципального образования от распоряжения муниципальным имуществом и землей	Процент	100	103,74	103,74	
109	2022 Предоставление земельных участков многодетным семьям	Процент	100	74,4	74,4	
110	2022 Прирост земельного налога	Процент	50	100	200,00	
111	2022 Проверка использования земель	Процент	100	100	100,00	
112	2022 Эффективность работы по взысканию задолженности по арендной плате за земельные участки, государственная собственность на которые не разграничена	Процент	100	66	66,00	
113	2022 Эффективность работы по взысканию задолженности по арендной плате за муниципальное имущество и землю	Процент	100	175	175,00	

**Подпрограмма 3. Совершенствование муниципальной службы Московской области**

114	Доля муниципальных служащих, прошедших обучение по программам профессиональной переподготовки и повышения квалификации в соответствии с планом - заказом, от общего числа муниципальных служащих	Процент	20	20	100,00	
-----	--	---------	----	----	--------	--

**Подпрограмма 4. Управление муниципальными финансами**

115	Исполнение бюджета муниципального образования по налоговым и неналоговым доходам, без учета безвозмездных поступлений, к первоначально утвержденному уровню	Процент	98,5	110	111,67	
-----	---	---------	------	-----	--------	--



116	Отношение объема муниципального долга к годовому объему доходов бюджета без учета безвозмездных поступлений и (или) поступлений налоговых доходов по дополнительным нормативам отчислений	Процент	24	21,1	87,92	Планируемые значения не превышены
117	Удельный вес расходов бюджета муниципального образования Московской области, формируемых в рамках муниципальных программ, в общем объеме расходов бюджета городского округа Истра в отчетном финансовом году	Процент	98	96,2	98,16	Планируемые значения не достигнуты из-за увеличения доли непрограммных расходов, в связи с необходимостью предоставления муниципальных гарантий, без права регрессного требования, АО «Истринская теплосеть» для обеспечения обязательств перед ООО «Газпром Межрегионгаз Москва» и субсидии МУП с целью недопущения банкротства социально значимого предприятия сферы ЖКХ
118	Уменьшение размера (отсутствие) просроченной кредиторской задолженности в расходах бюджета городского округа Истра	Процент	0	0	0,00	

**Развитие институтов гражданского общества, повышение эффективности местного самоуправления и реализации молодежной политики**

**Подпрограмма 1. Развитие системы информирования населения о деятельности органов местного самоуправления Московской области, создание доступной современной медиасреды**

119	2022 Информирование населения через СМИ	Процент	115,89	415,41	358,45	
120	2022 Уровень информированности населения в социальных сетях	балл	4	4	100,00	

**Подпрограмма 2. Мир и согласие. Новые возможности**

121	2022 Количество участников мероприятий, направленных на укрепление общероссийского гражданского единства на территории муниципального образования,	Тысяча человек	0	0	0,00	
-----	--	----------------	---	---	------	--

**Подпрограмма 3. Эффективное местное самоуправление Московской области**

122	Количество проектов	Единица	5	5	100,00	
-----	---------------------	---------	---	---	--------	--

**Подпрограмма 4. Молодежь Подмосковья**

123	2022 Доля молодежи, задействованной в мероприятиях по вовлечению в творческую деятельность	Процент	39	83	212,82	
-----	--	---------	----	----	--------	--

**Подпрограмма 5. Обеспечивающая программа**

124	Корректировка списков кандидатов в присяжные заседатели федеральных судов юрисдикции в Российской Федерации» за счет средств федерального бюджета	Тыс.руб.	1 028,00	984,01	95,72	
-----	---	----------	----------	--------	-------	--

**Подпрограмма 6. Развитие туризма в Московской области**

125	Объем платных туристских услуг, оказанных населению	Миллион рублей	1623,5	1645	101,32	
126	Туристский поток в Московскую область	Миллион человек	0,52	1,1	211,53	Прирост в связи с перераспределением туристических потоков на внутренний туризм, а также со снятием ограничений, связанных с COVID-19
127	Численность лиц, размещенных в коллективных средствах размещения	Тысяча человек	298	442	148,32	
128	Экскурсионный поток в Московскую область	Тысяча человек	795	1539	193,58	

**Подпрограмма: 7. Развитие добровольчества (волонтерства) в Московской области**

129	2022 Общая численность граждан, вовлеченных центрами (сообществами, объединениями) поддержки добровольчества (волонтерства) на базе образовательных организаций, некоммерческих организаций, государственных и муниципальных учреждений, в добровольческую (волонтерскую) деятельность	Человек	23 659	23 700	101,07	
-----	--	---------	--------	--------	--------	--

**Развитие и функционирование дорожно-транспортного комплекса**

**Подпрограмма 1. Пассажирский транспорт общего пользования**

130	2022 Соблюдение расписания на автобусных маршрутах	Процент	75	88,63	118,17	
-----	--	---------	----	-------	--------	--

**Подпрограмма 2. Дороги Подмосковья**

131	2022 Количество погибших в дорожно-транспортных происшествиях	случаев на 100 тыс. населения	9,48	4,24	44,72	
132	2022 Объемы ввода в эксплуатацию после строительства и реконструкции автомобильных дорог общего пользования местного значения (при наличии объектов в программе)	Километр на погонный метр	0	0	0,00	В отчетном году мероприятия не запланированы
133	2022 Ремонт (капитальный ремонт) сети автомобильных дорог общего пользования местного значения (оценивается на конец года)	Километров на тысячу квадратных метров	9,146/64,02	30,588/144,878		
134	2022 Создание парковочного пространства на улично-дорожной сети (оценивается на конец года)	Количество машиномест	50	328	656,00	

**Цифровое муниципальное образование**

**Подпрограмма 1. Снижение административных барьеров, повышение качества и доступности предоставления государственных и муниципальных услуг, в том числе на базе multifunctional центров предоставления государственных и муниципальных услуг**

135	2022 Выполнение требований комфортности и доступности МФЦ	Процент	100	100	100,00	
136	2022 Доля граждан, имеющих доступ к получению государственных и муниципальных услуг по принципу "одного окна" по месту пребывания, в том числе в МФЦ	Процент	100	100	100,00	
137	2022 Доля заявителей МФЦ, ожидающих в очереди более 11 минут	Процент	0	0	0,00	
138	2022 Среднее время ожидания в очереди для получения государственных (муниципальных) услуг	Минута	2,4	3,1	129,17	Изменение порядка предоставления услуг Росреестра
139	2022 Уровень удовлетворенности граждан качеством предоставления государственных и муниципальных услуг	Процент	97,6	94,4	96,72	Ограничительные меры, связанные с работой МФЦ в период повышенной готовности, а также высокий уровень заболеваемости персонала

**Подпрограмма 2. Развитие информационной и технологической инфраструктуры экосистемы цифровой экономики муниципального образования Московской области**

140	2022 Доля электронного юридически значимого документооборота в органах местного самоуправления и подведомственных им учреждениях в Московской области	Процент	100	100	100,00	
141	2022 Образовательные организации оснащены (обновили) компьютерным, мультимедийным, презентационным оборудованием и программным обеспечением в рамках эксперимента по модернизации начального общего, основного общего и среднего общего образования	Процент	52,38	52,38	100,00	

142	2022 Доля многоквартирных домов, имеющих возможность пользоваться услугами проводного и мобильного доступа в информационно-телекоммуникационную сеть Интернет на скорости не менее 1 Мбит/с, предоставляемыми не менее чем 2 операторами связи	Процент	87,2	100	114,67	
143	2022 Доля муниципальных (государственных) услуг, предоставленных без нарушения регламентного срока при оказании услуг в электронном виде на региональном портале государственных услуг	Процент	98	99,91	101,94	
144	2022 Доля помещений аппаратных, приведенных в соответствие со стандартом «Цифровая школа» в части ИТ-инфраструктуры государственных и муниципальных общеобразовательных организаций, реализующих программы общего образования, для обеспечения в помещениях безопасного доступа к государственным, муниципальным и иным информационным системам, информационно-телекоммуникационной сети «Интернет» и обеспечения базовой безопасности образовательного процесса	Процент	100	100	100,00	
145	2022 Доля муниципальных учреждений культуры, обеспеченных доступом в информационно-телекоммуникационную сеть Интернет на скорости: для учреждений культуры, расположенных в городских населенных пунктах, – не менее 50 Мбит/с; для учреждений культуры, расположенных в сельских населенных пунктах, – не менее 10 Мбит/с	Процент	100	100	100,00	
146	2022 Доля работников ОМСУ муниципального образования Московской области, обеспеченных средствами электронной подписи в соответствии с установленными требованиями	Процент	100	100	100,00	
147	2022 Доля рабочих мест, обеспеченных необходимым компьютерным оборудованием и услугами связи в соответствии с требованиями нормативных правовых актов Московской области	Процент	100	100	100,00	
148	2022 Доля обращений за получением муниципальных (государственных) услуг в электронном виде с использованием РПГУ без необходимости личного посещения органом местного самоуправления и МФЦ от общего количества таких услуг	Процент	95,5	100	104,71	
149	2022 Ответь вовремя – Доля жалоб, поступивших на портал «Добродел», по которым нарушен срок подготовки ответа	Процент	5	0,03	0,6	
150	2022 Отложенные решения – Доля отложенных решений от числа ответов, предоставленных на портале «Добродел» (два и более раз)	Процент	5	0,07	1,4	
151	2022 Повторные обращения – Доля обращений, поступивших на портал «Добродел», по которым поступили повторные обращения	Процент	30	0,07	0,23	
152	2022 Стоимостная доля закупаемого и (или) арендуемого ОМСУ муниципального образования Московской области отечественного программного обеспечения	Процент	75	100	133,33	
153	Образовательные организации обеспечены материально-технической базой для внедрения цифровой образовательной среды	Единица	1	1	100,00	
154	2022 Увеличение доли защищенных по требованиям безопасности информации информационных систем, используемых ОМСУ муниципального образования Московской области, в соответствии с категорией обрабатываемой информации, а также персональных компьютеров, используемых на рабочих местах работников, обеспеченных антивирусным программным обеспечением с регулярным обновлением соответствующих баз	Процент	100	100	100,00	

## Архитектура и градостроительство

### Подпрограмма 1. Разработка Генерального плана развития городского округа

155	Наличие утвержденного в актуальной версии генерального плана городского округа (внесение изменений в генеральный план городского округа Истра)	да/нет	да	да		
156	Наличие утвержденных в актуальной версии Правил землепользования и застройки городского округа (внесение изменений в Правила землепользования и застройки городского округа Истра)	да/нет	да	да		
157	Наличие утвержденных нормативов градостроительного проектирования городского округа Истра (внесение изменений в нормативы градостроительного проектирования городского округа Истра)	да/нет	да	да		
158	Наличие утвержденной карты планируемого размещения объектов местного значения муниципального образования Московской области	да/нет	да	да		

### Подпрограмма 2. Реализация политики пространственного развития

159	Количество услуг по присвоению адресов объектам адресации, изменению, аннулированию адресов, размещению информации в государственном адресном реестре.	Штука	4200	10699	254,73	
-----	--	-------	------	-------	--------	--

## Формирование современной комфортной городской среды

### Подпрограмма 1. Комфортная городская среда

160	2022 Доля граждан, принявших участие в решении вопросов развития городской среды, от общего количества граждан в возрасте от 14 лет, проживающих в муниципальных образованиях, на территории которых реализуются проекты по созданию комфортной городской среды	Процент	20	21	105,00	
161	2022 Количество объектов благоустройства, в отношении которых проведены мероприятия по благоустройству, вне реализации национальных и федеральных проектов	Единиц	1	1	100,00	
162	Количество объектов в отношении которых реализованы мероприятия по устройству архитектурно-художественного освещения	Единица	0	0	0,00	
163	2022 Количество благоустроенных общественных территорий	Единица	1	1	100,00	
164	2022 Замена детских игровых площадок	Единиц	8	8	100,00	
165	2022 Количество установленных детских игровых площадок	Единиц	0	0	0,00	
166	2022 Количество объектов систем наружного освещения, в отношении которых реализованы мероприятия по устройству	Единиц	0	0	0,00	
167	2022 Количество благоустроенных общественных территорий, реализованных без привлечения средств федерального бюджета и бюджета Московской области	Единиц	0	0	0,00	Показатель к реализации не предусмотрен
168	2022 Количество парков культуры и отдыха на территории Московской области, в которых благоустроены зоны для досуга и отдыха населения	Единиц	1	1	100,00	
169	2022 Реализованы проекты победителей Всероссийского конкурса лучших проектов создания комфортной городской среды в малых городах и исторических поселениях, не менее единицы	Единиц	1	1	100,00	

### Подпрограмма 2. Благоустройство территорий

170	2022 Количество замененных не энергоэффективных светильников наружного освещения	Штук	3 446	3 446	100,00	
171	2022 Содержание территорий общего пользования	Единиц	318	318	100,00	
172	2022 Замена детских игровых площадок (МБУ/МАУ)	Единиц	0	0	0,00	
173	2022 Площадь устраненных дефектов асфальтного покрытия дворовых территорий, в том числе проездов на дворовые территории, в том числе внутриквартальных проездов, в рамках проведения ямочного ремонта	Кв.м.	0	0	0,00	Действует заключенный контракт, реализация показателя до конца текущего года
174	2022 Количество благоустроенных с привлечением субсидии пешеходных коммуникаций с твердым (асфальтным) покрытием	Штук	28	28	100,00	
175	Количество благоустроенных дворовых территорий	Единиц	0	0	100,00	

### Подпрограмма 3. Создание условий для обеспечения комфортного проживания жителей в многоквартирных домах Московской области

176	2022 Количество МКД, в которых проведен капитальный ремонт в рамках региональной программы	единиц	63	63	100,00	
177	2022 Количество отремонтированных подъездов в МКД	единиц	6	21	350,00	

### Строительство объектов социальной инфраструктуры

#### Подпрограмма 3. Строительство (реконструкция) объектов образования

178	2022 Количество введенных в эксплуатацию объектов общего образования не вошедших в состав мероприятий регионального проекта	единиц	0	0	0,00	
-----	---	--------	---	---	------	--

#### Подпрограмма 5. Строительство (реконструкция) объектов физической культуры и спорта

179	2022 Количество введенных в эксплуатацию объектов физической культуры и спорта за счет средств бюджетов муниципальных образований Московской области	единиц	0	0	0,00	
-----	--	--------	---	---	------	--

### Переселение граждан из аварийного жилищного фонда

#### Подпрограмма 1. Обеспечение устойчивого сокращения непригодного для проживания жилищного фонда

180	Количество граждан, расселенных из аварийного жилищного фонда	Тысяча человек	0	0	0,00	
181	2022 Количество квадратных метров расселенного аварийного жилищного фонда	Тысяча квадратных метров	0	0	0,00	

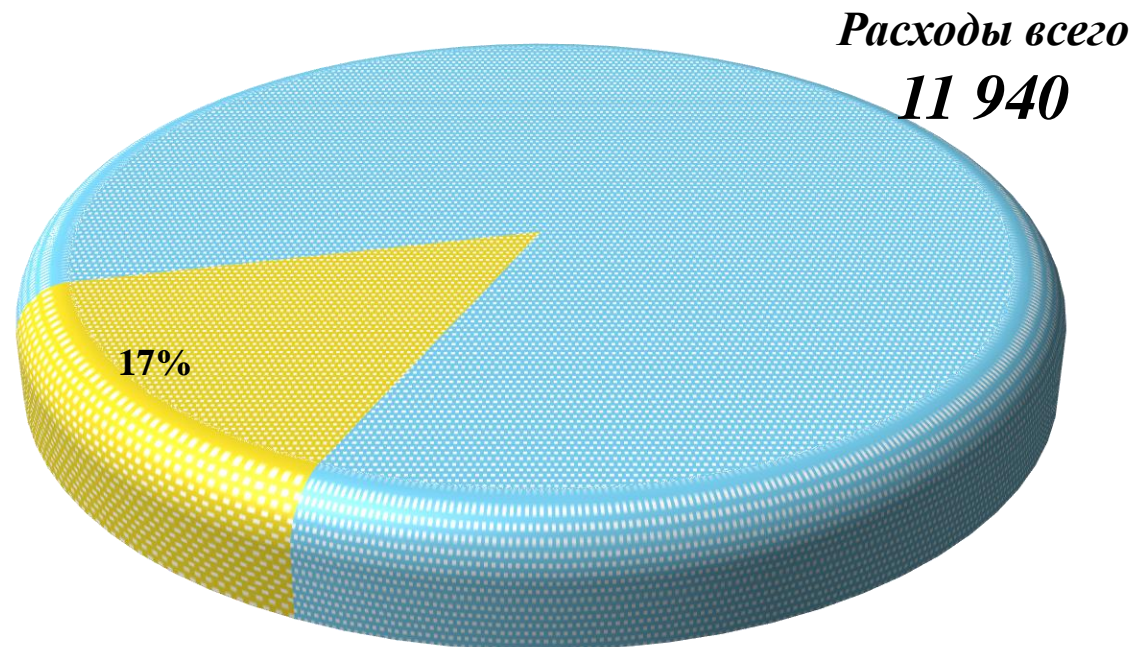
**Подпрограмма 2. Обеспечение мероприятий по переселению граждан из аварийного жилищного фонда в Московской области**

182	Количество квадратных метров расселенного аварийного жилищного фонда за счет внебюджетных источников	Тысяча квадратных метров	0,8	0,8	100,00	
183	Количество переселенных жителей из аварийного жилищного фонда за счет внебюджетных источников	Тысяча человек	0,07	0,07	100,00	
184	Количество квадратных метров расселенного аварийного жилищного фонда за счет муниципальных программ	Тысяча квадратных метров	0,8	0,8	100,00	
185	Количество граждан переселенных из аварийного жилищного фонда за счет муниципальных программ	Тысяча человек	0,07	0,07	100,00	
186	Количество квадратных метров непригодного для проживания жилищного фонда, признанного аварийным до 01.01.2017, переселенного по второй подпрограмме	Тысяча квадратных метров	0	0	0,00	На территории городского округа нет таких аварийных домов
187	Количество граждан, переселенных из аварийного жилищного фонда, признанного таковым до 01.01.2017, переселенных по второй подпрограмме	Тысяча человек	0	0	0,00	
188	Количество квадратных метров непригодного для проживания жилищного фонда, признанного аварийным до 01.01.2017, переселенного по адресной подпрограмме	Тысяча квадратных метров	0	0	0,00	
189	Количество граждан, переселенных из аварийного жилищного фонда, признанного таковым до 01.01.2017, переселенных по адресной программе	Тысяча человек	0	0	0,00	
190	Количество квадратных метров непригодного для проживания жилищного фонда, признанного аварийным после 01.01.2017, переселенного по второй подпрограмме	Тысяча квадратных метров	0	0	0,00	
191	Количество граждан, переселенных из аварийного жилищного фонда, признанного таковым после 01.01.2017, переселенных по второй подпрограмме	Тысяча человек	0	0	0,00	



# РАСХОДЫ НА РЕАЛИЗАЦИЮ НАЦИОНАЛЬНЫХ ПРОЕКТОВ В БЮДЖЕТЕ ГОРОДСКОГО ОКРУГА ИСТРА В 2022 ГОДУ

млн. руб.



Наименование нацпроекта	Буквенное обозначение	Сумма	Удельный вес, %
Культура	А	0,4	0,0
Образование	Е	1 987,9	96,1
Жилье и городская среда	Ф	81,3	3,9
<b>Итого</b>	<b>х</b>	<b>2 069,6</b>	<b>100</b>

■ Расходы бюджета

■ Расходы бюджета на реализацию национальных проектов



# РЕАЛИЗАЦИЯ НАЦИОНАЛЬНЫХ ПРОЕКТОВ НА ТЕРРИТОРИИ ГОРОДСКОГО ОКРУГА ИСТРА В 2022 ГОДУ

тыс. руб.

Наименование	План, в т.ч.:	Федеральный бюджет	Бюджет Московской области	Местный бюджет	Исполнение, в т.ч.:	Федеральный бюджет	Бюджет Московской области	Местный бюджет
5	7	8	9	10	11	12	13	14
<b>Итого:</b>	<b>2 124 401,47</b>	<b>423 182,42</b>	<b>1 384 041,69</b>	<b>317 177,36</b>	<b>2 069 628,80</b>	<b>422 895,18</b>	<b>1 335 003,18</b>	<b>311 730,40</b>
<b>Национальный проект "Культура"</b>								
<b>Федеральный проект "Создание условий для реализации творческого потенциала нации" ("Творческие люди")</b>	<b>408,38</b>	<b>300,00</b>	<b>108,38</b>	<b>0,00</b>	<b>408,38</b>	<b>300,00</b>	<b>108,38</b>	<b>0,00</b>
Государственная поддержка отрасли культуры (в части поддержки лучших работников сельских учреждений культуры, лучших сельских учреждений культуры)	408,38	300,00	108,38	0,00	408,38	300,00	108,38	0,00
<b>Национальный проект "Образование"</b>	<b>2 042 690,55</b>	<b>422 822,42</b>	<b>1 329 474,20</b>	<b>290 333,93</b>	<b>1 987 917,90</b>	<b>422 595,18</b>	<b>1 280 435,73</b>	<b>284 886,98</b>
<b>Федеральный проект "Современная школа"</b>	<b>2 027 400,12</b>	<b>412 502,29</b>	<b>1 324 962,95</b>	<b>289 934,88</b>	<b>1 972 628,61</b>	<b>412 215,05</b>	<b>1 275 925,52</b>	<b>284 488,04</b>
Создание и обеспечение функционирования центров образования естественно-научной и технологической направленностей в общеобразовательных организациях, расположенных в сельской местности и малых городах	9 647,79	7 059,36	2 353,12	235,31	9 282,61	6 792,16	2 264,05	226,40
Обновление материально-технической базы в организациях, осуществляющих образовательную деятельность исключительно по адаптированным основным общеобразовательным программам	8 148,07	5 962,33	1 987,67	198,07	8 121,13	5 942,30	1 980,76	198,07
Создание центров образования естественно-научной и технологической направленностей	6 000,00	0,00	0,00	6 000,00	6 000,00	0,00	0,00	6 000,00
Создание новых мест в общеобразовательных организациях в связи с ростом числа обучающихся, вызванным демографическим фактором	2 003 604,25	399 480,60	1 320 622,16	283 501,49	1 949 24,86	399 480,60	1 271 680,70	278 063,56
<b>Федеральный проект "Цифровая образовательная среда"</b>	<b>12 740,43</b>	<b>8 467,63</b>	<b>3 873,75</b>	<b>399,05</b>	<b>12 739,29</b>	<b>8 467,63</b>	<b>3 872,72</b>	<b>398,94</b>
Государственная поддержка образовательных организаций в целях оснащения (обновления) их компьютерным, мультимедийным, презентационным оборудованием и программным обеспечением в рамках эксперимента по модернизации начального общего, основного общего и среднего общего образования	11 572,43	8 467,63	2 822,55	282,25	11 572,42	8 467,63	2 822,54	282,25

# РЕАЛИЗАЦИЯ НАЦИОНАЛЬНЫХ ПРОЕКТОВ НА ТЕРРИТОРИИ ГОРОДСКОГО ОКРУГА ИСТРА В 2022 ГОДУ

тыс. руб.

Наименование	План, в т.ч.:	Федеральный бюджет	Бюджет Московской области	Местный бюджет	Исполнение, в т.ч.:	Федеральный бюджет	Бюджет Московской области	Местный бюджет
Установка, монтаж и настройка ip-камер, приобретенных в рамках предоставленной субсидии на государственную поддержку образовательных организаций в целях оснащения (обновления) их компьютерным, мультимедийным, презентационным оборудованием и программным обеспечением в рамках эксперимента по модернизации начального общего, основного общего и среднего общего образования	1 168,00	0,00	1 051,20	116,80	1 166,86	0,00	1 050,17	116,69
Установка, монтаж и настройка ip-камер, приобретенных в рамках предоставленной субсидии на государственную поддержку образовательных организаций в целях оснащения (обновления) их компьютерным, мультимедийным, презентационным оборудованием и программным обеспечением в рамках эксперимента по модернизации начального общего, основного общего и среднего общего образования	1 168,00	0,00	1 051,20	116,80	1 166,86	0,00	1 050,17	116,69
<b>Федеральный проект «Патриотическое воспитание граждан Российской Федерации»</b>	<b>2 550,00</b>	<b>1 912,50</b>	<b>637,50</b>	<b>0,00</b>	<b>2 550,00</b>	<b>1 912,50</b>	<b>637,50</b>	<b>0,00</b>
Обеспечение деятельности советников директора по воспитанию и взаимодействию с детскими общественными объединениями в муниципальных общеобразовательных организациях	2 550,00	1 912,50	637,50	0,00	2 550,00	1 912,50	637,50	0,00
<b>Национальный проект "Жилье и городская среда"</b>	<b>81 302,54</b>	<b>0,0</b>	<b>54 459,11</b>	<b>26 843,43</b>	<b>81 302,52</b>	<b>0,00</b>	<b>54 459,10</b>	<b>26 843,42</b>
<b>Федеральный проект "Формирование комфортной городской среды"</b>	<b>81 302,54</b>	<b>0,00</b>	<b>54 459,11</b>	<b>26 843,43</b>	<b>81 302,52</b>	<b>0,00</b>	<b>54 459,10</b>	<b>26 843,42</b>
Благоустройство общественных территорий в малых городах и исторических поселениях – победителях Всероссийского конкурса лучших проектов создания комфортной городской среды	24 730,28	0,00	16 742,39	7 987,89	24 730,28	0,00	16 742,39	7 987,89
Реализация программ формирования современной городской среды в части достижения основного результата по благоустройству общественных территорий (создание новых и (или) благоустройство существующих парков культуры и отдыха)	56 572,26	0,00	37 716,72	18 855,54	56 572,24	0,00	37 716,71	18 855,52

# ИНФОРМАЦИЯ О РАСХОДАХ БЮДЖЕТА С УЧЕТОМ ЦЕЛЕВЫХ ГРУПП ПОЛЬЗОВАТЕЛЕЙ

№ п/п	Наименование целевой группы	Численность целевой группы	Наименование мер социальной поддержки	НПА	Размер выплат на 1 получателя (рублей)	Плановые назначения на 2022 год (тыс.руб.)	Фактические назначения на 2022 год (тыс.руб.)	% исполнения плановых назначений
1	Врачи - специалисты государственных учреждений здравоохранения, расположенных на территории городского округа Истра	3 чел.	Выплата, направленная на оплату (частичную оплату) съём жилья врачам – специалистам учреждений здравоохранения, расположенных на территории городского округа Истра	Решение Совета Депутатов городского округа Истра от 09.06.2022 №7/7 "Об утверждении положения об условиях и порядке назначения выплат, направленных на оплату (частичную оплату) съёмного жилья врачам-специалистам государственных бюджетных учреждений здравоохранения, расположенных на территории городского округа Истра Московской области"; Постановление от 02.02.2022 №728/2 "Об утверждении состава постоянно действующей комиссии при администрации городского округа Истра для принятия решения по назначению выплат врачам-специалистам на оплату (частичную оплату) съёмного жилья на территории городского округа Истра Московской области"; Постановление от 28.02.2022 № 68/2 "об утверждении перечня должностей врачей - специалистов, привлеченных для укомплектования штата медицинских учреждений здравоохранения, расположенных на территории городского округа Истра Московской области, которым полагается выплата, направленная на оплату (частичную оплату) съёмного жилья"; Постановление от 28.02.2022 № 69/2 "Об установление размера ежемесячной выплаты врачам- специалистам, привлеченных для укомплектования штата государственных бюджетных медицинских учреждений здравоохранения, расположенных на территории городского округа Истра Московской области, которым полагается выплата, направленная на оплату (частичную оплату) съёмного жилья"; Распоряжение администрации г.о. Истра от 28.02.2022 № 114-Р "О ежемесячной выплате, направленной на оплату (частичную оплату) съёмного жилья врачам- специалистам"; Постановление от 04.04.2022 № 121/4 "О внесении изменений в Постановление главы городского округа Истра от 28.02.2022 № 68/2 об утверждении перечня должностей врачей - специалистов, привлеченных для укомплектования штата медицинских учреждений здравоохранения, расположенных на территории городского округа Истра Московской области, которым полагается выплата, направленная на оплату (частичную оплату) съёмного жилья"; Распоряжение администрации г.о. Истра от 13.04.2022 № 207-Р "О ежемесячной выплате, направленной на оплату (частичную оплату) съёмного жилья врачам- специалистам"; Распоряжение от 29.07.2022 №401-Р "Об отмене ежемесячной выплаты, направленной на оплату (частичную оплату) съёмного жилья врачам-специалистам"	10 000	250,00	250,00	100%

# ИНФОРМАЦИЯ О РАСХОДАХ БЮДЖЕТА С УЧЕТОМ ЦЕЛЕВЫХ ГРУПП ПОЛЬЗОВАТЕЛЕЙ

№ п/п	Наименование целевой группы	Численность целевой группы	Наименование мер социальной поддержки	НПА	Размер выплат на 1 получателя (рублей)	Плановые назначения на 2022 год (тыс.руб.)	Фактические назначения на 2022 год (тыс.руб.)	% исполнения плановых назначений
2	Граждане, если их расходы на оплату жилого помещения и коммунальных услуг, рассчитанные исходя из размера региональных стандартов нормативной площади жилого помещения, используемой для расчета субсидий, и размера региональных стандартов стоимости жилищно-коммунальных услуг, превышают величину, соответствующую максимально допустимой доле расходов граждан на оплату жилого помещения и коммунальных услуг в совокупном доходе семьи.	1269 граждан, 1031 семья	Предоставление гражданам субсидий на оплату жилого помещения и коммунальных услуг	Постановление Правительства Российской Федерации от 14.12.2005 №761 "О предоставлении субсидий на оплату жилого помещения и коммунальных услуг" 2.Постановление Правительства Российской Федерации от 20.08.2003 №512 "О перечне видов доходов, учитываемых при расчете среднедушевого дохода семьи и дохода одиноко проживающего гражданина для оказания им государственной социальной помощи" 3.Закон Московской области от 22.10.2009 №120/2009-ОЗ "О стандарте нормативной площади жилого помещения для предоставления субсидий и оказания мер социальной поддержки отдельным категориям граждан по оплате жилого помещения и коммунальных услуг на территории Московской области" 4.Приказ Министерства строительства и жилищно-коммунального хозяйства Российской Федерации № 1037/пр, Министерства труда и социальной защиты Российской Федерации № 857 от 30.12.2016 «Об утверждении Методических рекомендаций по применению Правил предоставления субсидий на оплату жилого помещения и коммунальных услуг, утвержденных постановлением Правительства Российской Федерации от 14.12.2005 № 761».	Размер субсидии исчисляется ежемесячно и зависит от размера расходов на оплату жилого помещения и коммунальных услуг, рассчитанных исходя из региональных стандартов стоимости жилищно-коммунальных услуг, региональных стандартов нормативной площади жилого помещения, используемой для расчета субсидий, и из регионального стандарта максимально допустимой доли расходов граждан на оплату жилого помещения и коммунальных услуг в совокупном доходе семьи	8 412,50	8 412,50	100%

# ИНФОРМАЦИЯ О РАСХОДАХ БЮДЖЕТА С УЧЕТОМ ЦЕЛЕВЫХ ГРУПП ПОЛЬЗОВАТЕЛЕЙ

№ п/п	Наименование целевой группы	Численность целевой группы	Наименование мер социальной поддержки	НПА	Размер выплат на 1 получателя (рублей)	Плановые назначения на 2022 год (тыс.руб.)	Фактические назначения на 2022 год (тыс.руб.)	% исполнения плановых назначений
3	Ветераны Великой отечественной войны	32 чел.	Единовременная материальная помощь ветеранам ВОВ к празднованию Дня Победы	Решение Совета депутатов от 19.07.2018 № 11/10 "Об утверждении Положения о комплексе мер социальной поддержки и социальной помощи гражданам, проживающим на территории городского округа Истра Московской области"; Постановление главы городского округа от 18.04.2022 № 142/4 «О выплате материальной помощи в связи с празднованием 77-й годовщины со Дня Победы».	10 000,00	320,00	320,00	100%
4	Почетные граждане городского округа Истра	35 чел.	Материальное поощрение жителей округа, работающих на предприятиях округа, за особые показатели в развитие муниципального образования, участие в общественной деятельности округа и в связи с профессиональными праздниками, юбилейными датами	Решение Совета Депутатов городского округа Истра от 10.07.2019 № 6/7 "Об утверждении новой редакции Положения о присвоении звания "Почетный гражданин городского округа Истра«, Постановление главы городского округа Истра от 23.05.2022 № 199/5 «О выплате материального поощрения Почетным гражданам городского округа Истра»	15 000,00	525,00	525,00	100%
5	Муниципальные служащие, вышедшие на пенсию	161 чел	Постановление главы городского округа Истра от 27.01.2022 №23/1 "Об индексации пенсии за выслугу лет"	Постановление главы городского округа Истра от 27.01.2022 №23/1 "Об индексации пенсии за выслугу лет"	От 1 000,00 до 27 168,00	15311,00	15 310,98	100%
6	Лица, награжденные медалью "Материнская слава городского округа Истра"	5 чел.	Материальное поощрение жителей округа, работающих на предприятиях округа, за особые показатели в развитие муниципального образования, участие в общественной деятельности округа и в связи с профессиональными праздниками, юбилейными датами	Постановление главы городского округа от 11.11.2020 №570/11 "О медали Материнская слава городского округа Истра"; Распоряжение главы городского округа Истра от 02.12.2022 № 168-Р "О единовременной выплате к медали "Материнская слава городского округа Истра"	10 000,00	50,00	50,00	100%

# ИНФОРМАЦИЯ О РАСХОДАХ БЮДЖЕТА С УЧЕТОМ ЦЕЛЕВЫХ ГРУПП ПОЛЬЗОВАТЕЛЕЙ

№ п/п	Наименование целевой группы	Численность целевой группы	Наименование мер социальной поддержки	НПА	Размер выплат на 1 получателя (рублей)	Плановые назначения на 2022 год (тыс.руб.)	Фактические назначения на 2022 год (тыс.руб.)	% исполнения плановых назначений
7	Не работающие одиноко проживающие пенсионеры, в возрасте от 70 до 80 лет	22 чел.	Оказание ежеквартальной материальной помощи	Решение Совета Депутатов от 27.07.21 №4/6 "Об утверждении Порядка предоставления ежеквартальной денежной выплаты не работающим одиноко проживающим пенсионерам, постоянно зарегистрированным и проживающим на территории городского округа Истра, в возрасте от 70 до 80 лет, за исключением лиц, имеющих удостоверения (справки) о праве на меры социальной поддержки"; Распоряжение администрации городского округа Истра от 06.04.2022 № 189-Р, от 24.06.2022 №343 - Р, от 04.10.2022 №522 - Р; от 28.10.2022 №563 - Р, от 16.12.2022 №681 - Р "О ежеквартальной денежной выплате не работающие одиноко проживающие пенсионерам, постоянно зарегистрированным и проживающим на территории городского округа Истра, в возрасте от 70 до 80, за исключением лиц, имеющих удостоверение (справки) о праве на меры социальной поддержки"	1 000,00	60,00	56,00	93%
8	Родители, пользующиеся услугами муниципальных детских садов, вносившие родительскую плату	8 653 чел.	Компенсация родительской платы за присмотр и уход за детьми, осваивающими образовательные программы дошкольного образования в организациях городского округа Истра, осуществляющих образовательную деятельность	Федеральный закон № 272-ФЗ от 29.12.2012 "Об образовании в Российской Федерации"; Постановление Правительства МО № 278/17 от 26.05.2014 (в ред. от 31.01.2022 № 40/2) «Об утверждении Порядка обращения за компенсацией родительской платы за присмотр и уход за детьми, осваивающими образовательные программы дошкольного образования в организациях Московской области, осуществляющих образовательную деятельность, и порядка ее выплаты, Порядка предоставления субвенций бюджетам муниципальных образований Московской области на выплату компенсации родительской платы за присмотр и уход за детьми, осваивающими образовательные программы дошкольного образования в организациях Московской области, осуществляющих образовательную деятельность»	1-ый ребенок 20% - 432,40; 2-ой ребенок 50% - 1081,00; 3-ий ребенок 70% - 1513,40.	45 440,00	45 439,51	99,99%



# ИНФОРМАЦИЯ О РАСХОДАХ БЮДЖЕТА С УЧЕТОМ ЦЕЛЕВЫХ ГРУПП ПОЛЬЗОВАТЕЛЕЙ

№ п/п	Наименование целевой группы	Численность целевой группы	Наименование мер социальной поддержки	НПА	Размер выплат на 1 получателя (рублей)	Плановые назначения на 2022 год (тыс.руб.)	Фактические назначения на 2022 год (тыс.руб.)	% исполнения плановых назначений
9	Родители детей, обучающихся на дому	90 чел.	Частичная компенсация стоимости питания отдельным обучающимся в муниципальных образовательных организациях городского округа Истра	Федеральный закон от 29.12.2012 № 273-ФЗ «Об образовании в Российской Федерации», ст.17 Закона Московской области от 27.07.2013 №94/2013-ОЗ (в редакции от 27.12.2021) «Об образовании», постановление Главы городского округа Истра от 06.04.2021 № 155/4 «Об утверждении стоимости организации питания в общеобразовательных учреждениях с круглосуточным пребыванием детей, частичной компенсации стоимости питания, обучающихся на дому и Порядка предоставления частичной компенсации стоимости питания в муниципальных бюджетных общеобразовательных учреждениях городского округа Истра»	51 чел.-250 руб. 39 чел.-149 руб.	2 579,00	2 579,00	100%
10	Учащиеся и педагогические работники муниципальных образовательных учреждений	129 чел. 17 чел.	Единовременная выплата победителям, призерам регионального этапа всероссийской олимпиады школьников 2021/2022 учебного года и ежемесячная выплата педагогическим работникам на оплату съемного жилья.	Постановление от 04.07.2022 №248/7 об утверждении реестра получателей единовременной выплаты победителям и призерам регионального этапа всероссийской олимпиады школьников 2021/2022 учебного года. Постановления главы городского округа Истра Московской области №456-Р от 01.09.2022; №511-Р от 29.09.2022; №578-Р от 31.10.2022; №640-8 от 24.11.2022; №1305 от 22.12.2022 г "О ежемесячной выплате, направленной на оплату (частичную оплату) съемного жилья педагогическим работникам муниципальных общеобразовательных учреждений, расположенных на территории городского округа Истра"	101 чел.-20000руб. 28 чел.-30000руб. 17 педагогов -15000 руб.	3 880,00	3 715,00	95,75%
11	Родители детей, отдыхающих в лагерях дневного пребывания на базе муниципальных образовательных учреждений	71 чел.	Компенсация стоимости путевки в лагеря дневного пребывания на базе муниципальных образовательных учреждений	Постановление главы городского округа Истра Московской области № 51/2 от 15.02.2022 "Об организации отдыха, оздоровления и занятости детей и молодежи в 2022 году"	ср.знач.13 623,94/1чел	967,30	960,50	99,29%



# ИНФОРМАЦИЯ О РАСХОДАХ БЮДЖЕТА С УЧЕТОМ ЦЕЛЕВЫХ ГРУПП ПОЛЬЗОВАТЕЛЕЙ

№ п/п	Наименование целевой группы	Численность целевой группы	Наименование мер социальной поддержки	НПА	Размер выплат на 1 получателя (рублей)	Плановые назначения на 2022 год (тыс.руб.)	Фактические назначения на 2022 год (тыс.руб.)	% исполнения плановых назначений
12	Учителя и врачи, получившие государственную поддержку в виде жилищных субсидий на оплату первоначального взноса при оформлении ипотечного кредита	2 чел.	Предоставление компенсации на погашение основного долга по ипотечному жилищному кредиту участникам I этапа подпрограммы «Социальная ипотека»	Подпрограмма «Социальная ипотека» муниципальной программы городского округа Истра Московской области «Жилище», на 2020-2024 годы, утвержденная постановлением главы городского округа Истра Московской области от 12.11.2019 № 995/11	Рассчитывается исходя из численности семьи – участника подпрограммы	478,8	477,8	99,8%
13	Дети-сироты и дети, оставшиеся без попечения родителей, лица из их числа	22 чел.	Предоставление жилых помещений детям-сиротам и детям, оставшимся без попечения родителей, лицам из их числа по договорам найма специализированных жилых помещений	Подпрограмма «Обеспечение жильем детей-сирот и детей, оставшихся без попечения родителей, лиц из числа детей – сирот и детей, оставшихся без попечения родителей» муниципальной программы городского округа Истра Московской области «Жилище», на 2020-2024 годы, утвержденная постановлением главы городского округа Истра Московской области от 12.11.2019 № 995/11	предоставляются жилые помещения	123 950,6	123 948,9	100%
14	Молодые семьи, в которых возраст каждого из супругов не превышает 35 лет	5 семей	Предоставление социальной выплаты на приобретение жилого помещения или строительство объекта индивидуального жилищного строительства	Подпрограмма «Обеспечение жильем молодых семей» муниципальной программы городского округа Истра Московской области «Жилище», на 2020-2024 годы, утвержденная постановлением главы городского округа Истра Московской области от 12.11.2019 № 995/11	Рассчитывается в зависимости от средней рыночной стоимости 1 кв. метра жилья по московской области, из расчета 18 кв.м. на 1 человека	7 220,4	7 220,4	100%

# РЕАЛИЗАЦИЯ ОБЩЕСТВЕННО ЗНАЧИМЫХ ПРОЕКТОВ НА ТЕРРИТОРИИ ГОРОДСКОГО ОКРУГА ИСТРА В 2022 ГОДУ

тыс. рублей

№ п/п	Наименование социально-значимого объекта	Место реализации проекта	Срок ввода объекта	Плановые назначения	Фактические назначения	% исполнения плановых назначений	Результат реализации
1.	Школа (блок начальных классов) на 400мест МОУ «Глебовская СОШ» по адресу: пос. Глебовский, д.21а	Московская область, городской округ Истра, пос. Глебовский, д.21а	2023	531 193,0	531 193,0	100,0	Увеличение количества мест для обучающихся в общеобразовательных организациях для ликвидации второй смены
2.	Общеобразовательная школа на 825 мест	Московская область, городской округ Истра, г. Истра, мкр. Восточный	2022	1 720 980,0	1 666 600,6	96,8	Увеличение количества мест для обучающихся в общеобразовательных организациях для ликвидации второй смены
3.	Комплексные очистные сооружения производительностью 1000 м3/сут. для очистки хозяйственно - бытовых сточных вод	Московская область, городской округ Истра, д. Лечищево	2022	50 627,5	50 627,5	100,0	Обеспечение населенных пунктов ГО Истра оборудованными комплексами, предназначенными для очищения, обеззараживания канализационных вод в целях сохранения экологии окружающей среды

# РЕАЛИЗАЦИЯ ОБЩЕСТВЕННО ЗНАЧИМЫХ ПРОЕКТОВ НА ТЕРРИТОРИИ ГОРОДСКОГО ОКРУГА ИСТРА В 2022 ГОДУ

тыс. рублей

№ п/п	Наименование социально-значимого объекта	Место реализации проекта	Срок ввода объекта	Плановые назначения	Фактические назначения	% исполнения плановых назначений	Результат реализации
4.	Оснащение объекта спортивной инфраструктуры - тренировочной площадки на стадионе «Глебовец»	Московская обл., городской округ Истра, п. Глебовский, ул. Октябрьская, д. 71а	2022	70 932,5	70 871,4	99,9	Обеспечение населения городского округа Истра в условиях для развития территории городского округа Истра физической культуры, школьного спорта и массового спорта
5.	Котельная (технологическое присоединение к сети газораспределения)	Московская область, городской округ Истра, п. Первомайский	2023	40 777,9	40 777,9	100,0	Обеспечение населенных пунктов городского округа Истра более качественным и устойчивым теплоснабжением, горячим водоснабжением.
6.	Школа на 1100 мест по адресу: Московская обл., г.о. Истра, с. Павловская Слобода	Московская обл., городской округ Истра, с. Павловская Слобода	2024	283 584,6	283 584,6	100,0	Увеличение количества мест для обучающихся в общеобразовательных организациях для ликвидации второй смены

Спасибо за  
внимание!



# Контактная информация

## Управление по финансам и казначейству городского округа Истра

- Адрес: 143500 Московская область, г. Истра, пл. Революции, дом 4
- Телефон 8-495-995-03-23 (доб. 165)
- Электронная почта: [demov@istra-adm.ru](mailto:demov@istra-adm.ru)
- График работы: пн. чт. с 9:00 до 18:00, пт. с 9:00 до 17:00, обед с 13:00 до 14:00
- Прием граждан в рабочие дни, по предварительной Записи, по телефону 8-495-995-03-23 (доб. 165).

